

SPIS TREŚCI

Strona

1. Opis	1
2. Oferta	1
3. Wymiary	1
4. Dane techniczne	3
5. Zgodność z normami	4
6. Akcesoria montażowe	4

1. OPIS

Rozdzielnice wnętkowe i naścienna do wyposażenia w osprzęt dystrybucji usług multimedialnych (Internet, TV, telefon, IP): gniazda światłowodowe, TV, RJ45, kable krosowe, urządzenia aktywne (router/switch itp.)
Dostarczane z drzwiami pełnymi w kolorze białym
Rozdzielnice wnętkowe w wersji do montażu w ścianach pełnych lub pustych (skrzynka rozdzielnic o głębokości 72 mm)
Skrzynki rozdzielnic wnkowych dla ścian pełnych: w kolorze czarnym
Skrzynki rozdzielnic wnkowych dla ścian pustych: w kolorze zielonym, z uchwytami montażowymi
Rozdzielnice bezhalogenowe

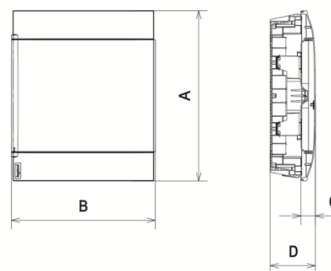
2. OFERTA

Nr ref.	Kolor drzwi	Typ
1357 02	Białe	Wnętkowa, ściany pełne
1357 22		Wnętkowa, ściany puste
1358 02		Naścienna

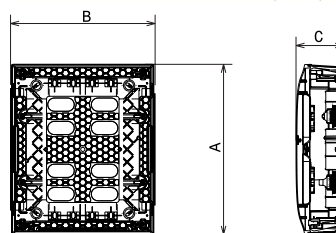
3. WYMIARY

■ 3.1 Wymiary

Nr ref.	A (mm)	B (mm)	C (mm)	D (mm)
1357 02/22	385	328	33	105

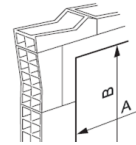


Nr ref.	A (mm)	B (mm)	C (mm)
1358 02	386	328	108

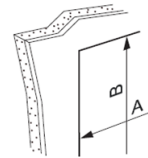


3. WYMIARY (ciąg dalszy)**3.2 Wymiary wnęki w ścianach pełnych**

Nr ref.	A (mm)	B (mm)
1357 02	310	385

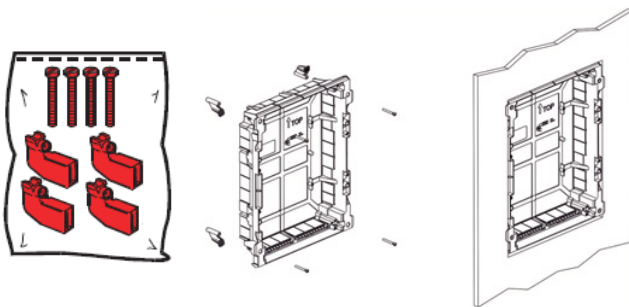
**3.3 Wymiary wnęki w ścianach pustych**

Nr ref.	A (mm)	B (mm)
1357 22	286	375

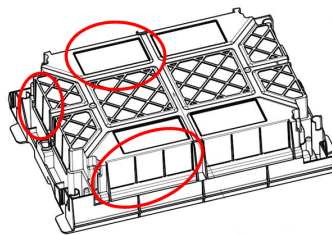


Zestaw montażowy do ścian pustych (uchwyty) dostarczany razem z rozdzielnicą.

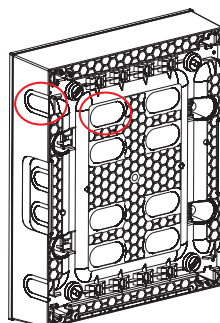
. Moment dokręcania dla wkrętów uchwytnych: 0.8 Nm

**3.4 Wejścia kablowe w rozdzielnicach wnikowych**

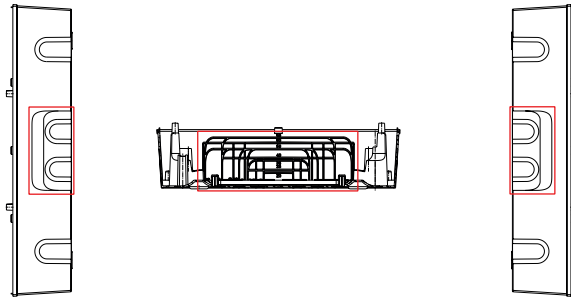
Nr ref.	Ø30 mm na górze/dole skrzynki	Ø30 mm na bokach skrzynki	Ø25 mm na bokach skrzynki	70x35 mm na tylnej ścianie skrzynki
1357 02/22	6	3	4	6

**3.5 Wejścia kablowe**

Nr ref.	Ø30 mm na bokach skrzynki	46x30 mm podłużny otwór na tylnej ścianie skrzynki
1358 02	4	8



Nr ref.	105x35 mm do 105x50 mm na bokach skrzynki	40x20 mm do 200x65 mm na górze skrzynki
1 358 02	1	1



4. DANE TECHNICZNE

■ 4.1 Dane techniczne

- . Kolor osłony: biały RAL 9003
- . Kolor drzwi: biały RAL 9003
- . Stopień ochrony: IP40 - IK07 z drzwiami, zgodnie z IEC/EN 60 670-24 Edycja 2.0 2011-03
- . Odporność na żar zgodnie z IEC/EN 60695-2-11 Edycja 2.0 2014-02:
 - skrzynka do ścian pustych 850°C/do ścian pełnych 650°C
 - osłony, drzwi 650°C
- . Moment dokręcania dla wkrętów osłon: 1.2 Nm
- . Napięcie znamionowe pracy: 400 V AC - 50/60 Hz
- . Napięcie znamionowe izolacji Ui: 400 V AC - 50/60 Hz
- . Napięcie znamionowe impulsowe wytrzymywane: Uimp = 6 kV
- . Maksymalny prąd zwarciovowy: Isc 10 kA
- . Temperatura magazynowania i instalacji: -25°C do +70°C
- . Temperatura pracy: -10°C do +40°C

Rozdzielnica 1358 02 zaprojektowana wyłącznie do montażu na płaskiej powierzchni (powierzchnia ściany, na której jest montowana musi być większa niż wymiary rozdzielnicy, niedopuszczalny jest montaż na słupie)

■ 4.2 Materiały

1357 02

- . Osłona, skrzynka wnąkowa, drzwi, zaślepki: polistyren (PS)
- . Wkręty: stal
- . Płyta wsporcza dla osprzętu: polistyren (PS)
- . Produkt bezhalogenowy

1357 22

- . Osłona, skrzynka wnąkowa, drzwi, zaślepki: polistyren (PS)
- . Wkręty: stal
- . Płyta wsporcza dla osprzętu: polistyren (PS)
- . Uchwyty do montażu w ścianach pustych: polistyren wzmocniony (PS-HI-HT)
- . Produkt bezhalogenowy

1358 02

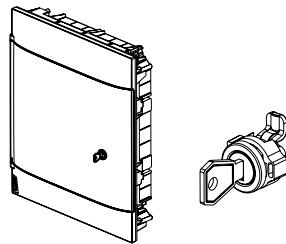
- . Osłona, skrzynka, drzwi, zaślepki: polistyren (PS)
- . Wkręty: stal
- . Płyta wsporcza dla osprzętu: polistyren (PS)
- . Zatyczki otworów wkrętów : Styren Butadien Styren (SBS)
- . Produkt bezhalogenowy

5. ZGODNOŚĆ Z NORMAMI

- . IEC/EN 60670-1 (2015)
- . Pozwalają na utworzenie zestawów zgodnych z IEC/EN 61 439-3 Edycja 1.0 2012-02
- . IEC/EN 60 695-2-11: Edycja 2014-09
- . RoHS: IEC/EN 63000:2016
- . ZSEE
- . REACH
- . Specyfikacja PEP

6. AKCESORIA MONTAŻOWE

■ 6.1 Zamek do drzwi nr. 850, nr ref. 1341 00



■ 6.2 Zestaw uchwytych montażowych dla rozdzielnic ściennych, nr ref. 4018 56

Możliwość zastosowania z rozdzielnicą 1358 02.

Do mocowania rozdzielnicy, gdy jej otwory montażowe stały się niedostępne z powodu wcześniejszego oprzewodowania.

Moment dokręcania dla wkrętów uchwytych: 1.2 Nm

