



Lampa punktowa LED SceneSwitch

LED SceneSwitch 50W GU10 WW 36D RF ND 1BC/6

W niektórych sytuacjach potrzebne jest chłodne oświetlenie, w innych przytulna atmosfera ciepłego blasku. Dzięki lampom punktowym LED Philips SceneSwitch można wybrać spośród kilku ustawień oświetlenia, korzystając z jednej lampy punktowej. I nie potrzeba ściemniacza! Dostosuj oświetlenie do odpoczynku, hobby, rekreacji lub pracy. Wystarczy raz nacisnąć przełącznik. Urządzenie działa z każdym włącznikiem! Dodatkowa instalacja jest niepotrzebna.

Dane produktu

Informacje ogólne	
Trzonek	GU10 [GU10]
Zgodność z normą UE RoHS	Tak
Trwałość nominalna (Nom)	15000 h
Cykl załączania	50000X
Dane techniczne	1.5/3.5/5-5/20/50W
Dane techniczne oświetlenia	
Kod barwy	827/825/822 [CCT 2700 K/2500 K/2200 K]
Kąt rozsyłu światła (Nom)	36 °
Strumień świetlny (Nom)	345 lm
Oznaczenie koloru	Ciepły/Bardzo ciepły/Intensywny ciepły
Skorelowana temperatura barwowa (Nom)	- K
Skuteczność świetlna (znamionowa) (Nom)	69.00 lm/W
Spójność kolorów	<6
Wskaźnik oddawania barw (Nom)	80

Współczynnik zachowania strumienia świetlnego na zakończenie nominalnego okresu eksploatacji (Nom)	70 %
--	------

Eksploatacja i połączenie elektryczne	
Częstotliwość wejściowa	50 to 60 Hz
Power (Rated) (Nom)	1,5 3,5 5 W
Prąd lampy (Nom)	43 mA
Czas uruchomienia (Nom)	0,5 s
Czas rozgrzewania lampy do 60% (Nom)	0,5 s
Współczynnik mocy (Nom)	0,5
Napięcie (Nom)	220-240 V

Temperatura	
Maksymalna temperatura obudowy (Nom)	80 °C

Lampa punktowa LED SceneSwitch

Sterowanie i Ściemnianie

Ściemnialna brak

Zatwierdzenie i Aplikacja

Etykieta Efektywności Energetycznej (EEL) A+

Zużycie energii elektrycznej w kWh/1000 h 5 kWh

Dane produktu

Pełny kod produktu 871869671093700

Nazwa produktu na zamówieniu LED SceneSwitch 50W GU10 WW 36D RF ND 1BC/6

EAN/UPC-produkt 8718696710937

Kod zamówienia 71093700

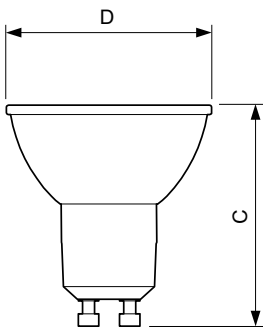
Numerator SAP – Liczba sztuk w opakowaniu 1

Numerator – Liczba paczek w opakowaniu zewnętrznym 6

Materiał Nr. (12NC) 929001346001

Waga netto (szt.) SAP 0,052 kg

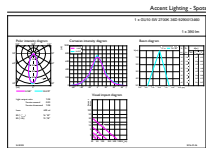
Rysunki techniczne



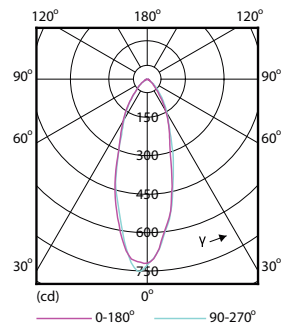
GU10 230V 5W-50W 345lm 36D GU10 Dim

Product	D	C
LED SceneSwitch 50W GU10 WW 36D RF ND 1BC/6	50 mm	54 mm

Dane fotometryczne



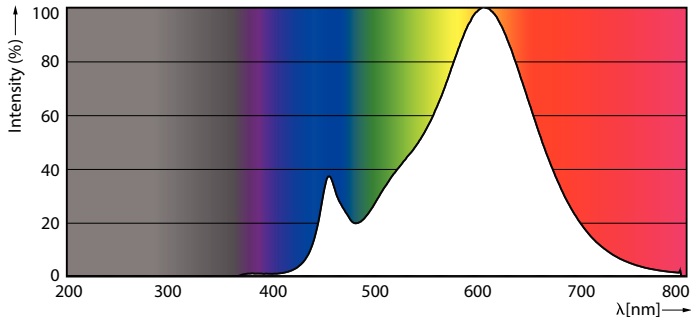
SceneSwitch LED Lamps 50W GU10 827 36D SSW



SceneSwitch LED Lamps 50W GU10 827 36D SSW

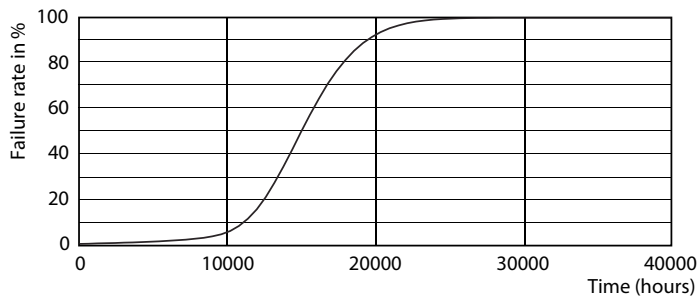
Lampa punktowa LED SceneSwitch

Dane fotometryczne

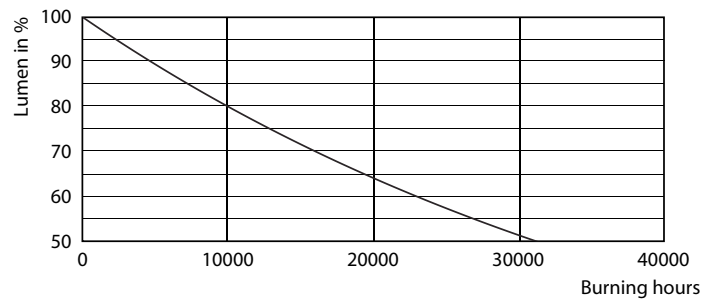


SceneSwitch LED Lamps 50W GU10 827 36D SSW

Okres eksploatacji



SceneSwitch LED Lamps 50W GU10 827 36D SSW



SceneSwitch LED Lamps 50W GU10 827 36D SSW

