



Zastosowanie



Certyfikaty



Rozłączniki bezpiecznikowe

Seria LT i LD

VDE 0638

EN 60947

Własności rozłączników LT

- Pełni funkcję zabezpieczenia przed prądem przeciążeniowym oraz może służyć do załączania instalacji elektrycznych
- Przeznaczone do pracy z wkładkami typu D02 (20 do 63A) oraz D01 (2 do 16A przy użyciu adaptera kalibrującego).
- Napędowy mechanizm migowy zapewnia bezpieczne załączanie również przy istniejącym zwarciu 50kA.
- Rozłączenie po obu stronach wkładki bezpiecznikowej.
- Możliwość zasilania z góry lub dołu przy zapewnieniu pełnej ochrony przed dotykiem.
- Posiada blokadę załączania (np. gdy brak wkładki lub główka bezpiecznikowa jest źle dokręcona).
- Dostarczamy z główkami bezpiecznikowymi oraz atrapami wkładek.
- Możliwość plombowania.

Dane techniczne LT i LD02





| | | |
|--------------------------------|--------------------|--------------------------|
| Znamionowy prąd I_n | (A) | 2 do 16 |
| Znamionowe napięcie U_n | (V) | 230/400 AC - 110 DC (2p) |
| Ilość biegunów | | 1 / 3 |
| Kategoria użytkowania | | AC 22 (63A), AC 23 (35A) |
| Prąd zwarciový ogr. wytrzymały | (kA) | 50 |
| Trwałość łączeniowa | | 10.000 |
| Temp. otoczenia - praca | (°C) | - 5 do + 40 |
| Przekroje przewodów | (mm ²) | 35 |

Dane techniczne LD01

| | | |
|--------------------------------|--------------------|---------------------|
| Znamionowy prąd I_n | (A) | 2 do 16 |
| Znamionowe napięcie U_n | (V) | 230/400 AC - 400 DC |
| Ilość biegunów | | 1 / 3 |
| Kategoria użytkowania | | AC22 |
| Prąd zwarciový ogr. wytrzymały | (kA) | 50 |
| Trwałość łączeniowa | | 2.000 |
| Temp. otoczenia - praca | (°C) | - 5 do + 40 |
| Przekroje przewodów | (mm ²) | 25 |

Rysunki wymiarowe ● Str. A.37

Seria LT i LD - Rozłączniki bezpiecznikowe

| | In (A) | Typ | Nr Kat. | Opakowanie |
|---|--|-------|---------|------------|
|  1P 1,5 mod | 2 - 63 | LT1 | 548166 | 3 |
| | dla wkładek D01 wymagany adapter LT A001 (akcesoria dodatkowe) | | | |
|  3P 4,5 mod | 2 - 63 | LT3 | 548167 | 1/12 |
| | dla wkładek D01 wymagany adapter LT A001 (akcesoria dodatkowe) | | | |
|  1P 1,5 mod | 2 - 63 | LD021 | 544332 | 12 |
| | | | | |
|  3P 4,5 mod | 2 - 63 | LD023 | 544333 | 4 |
| | | | | |

Seria LD 01

| | In (A) | Typ | Nr Kat. | Opakowanie |
|-------------|--------|-------|---------|------------|
| 1P 1 mod | 2 - 16 | LD011 | 544339 | 10 |
| 3P 3 mod | 2 - 16 | LD013 | 544340 | 3 |

Akcesoria dodatkowe

| | In (A) | Typ | Nr Kat. | Opakowanie |
|--|--------|-----------|---------|------------|
| Adapter do wkładek D01 2-16 A | | | | |
| dla rozłącznika LT | - | LT A001 | 700773 | 1/50 |
| główka bezpiecznika (dodatkowa) LT | - | LT3 | 544197 | 20 |
| dla rozłącznika LDO2 | - | LD02 A001 | 544338 | 20 |
| Wstawki kalibrowe D02 dla rozłącznika LD02 | | | | |
| | 20 | LD02 P20 | 544334 | 50 |
| | 25 | LD02 P25 | 544335 | 50 |
| | 35 | LD02 P35 | 544336 | 50 |
| | 50 | LD02 P50 | 544337 | 50 |