


MARIN CT

Szczelna oprawa sufitowa / Ceiling lighting tight fitting



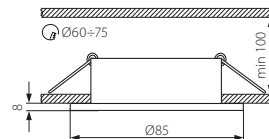
MARIN CT-S80-AB



MARIN CT-S80-C



MARIN CT-S80-SN



- ▶ obudowa: blacha stalowa / osłona: szkło
- ▶ casing: steel sheet / enclosure: glass

Kanlux		
MARIN CT-S80-AB	04710	patynowany mosiądz / antic brass
MARIN CT-S80-C	04703	chrom / chrome
MARIN CT-S80-SN	04704	satynowy nikiel / satin nickel

12V						$2 \times 0,75 \text{ mm}^2$	12 cm	$0,5 \text{ [m]}$	IP 44					CE
-----	--	--	--	--	--	------------------------------	-----------------	-------------------	-------	--	--	--	--	----

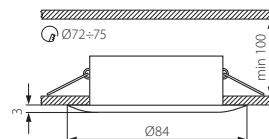
podwyższona odporność na wnikanie wilgoci i pyłu / przeznaczone do pracy w miejscach o zwiększonej wilgotności, np. w łazienkach
 increased resistance to humidity and dust penetration / for operation in increased-humidity locations, e.g. bathrooms

QUELES CT

Szczelna oprawa sufitowa / Ceiling lighting tight fitting



QUELES CT-DS83-SN



- ▶ obudowa: odlew stopu aluminium / osłona: szkło
- ▶ casing: aluminum alloy cast / enclosure: glass

Kanlux		
QUELES CT-DS83-SN	04706	satynowy nikiel / satin nickel

12V						$2 \times 0,75 \text{ mm}^2$	12 cm	$0,5 \text{ [m]}$	IP 44					CE
-----	--	--	--	--	--	------------------------------	-----------------	-------------------	-------	--	--	--	--	----

podwyższona odporność na wnikanie wilgoci i pyłu / przeznaczone do pracy w miejscach o zwiększonej wilgotności, np. w łazienkach
 increased resistance to humidity and dust penetration / for operation in increased-humidity locations, e.g. bathrooms