

MEX CE-81PX

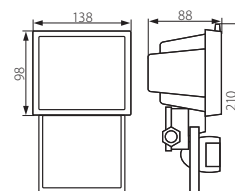
Naświetlacz halogenowy z czujnikiem ruchu / Halogen floodlight with a movement sensor



MEX CE-81PX-W

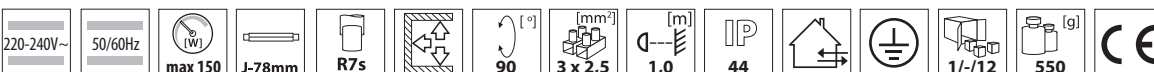


MEX CE-81PX-B



- ▶ obudowa: stop aluminium / odbłyśnik: aluminium / szybka ochronna: szkło hartowane
- ▶ casing: aluminum alloy / reflector: aluminum / protective pane: tempered glass

Kanlux		
MEX CE-81PX-W	00656	biały / white
MEX CE-81PX-B	00655	czarny / black



zakres wertykalnej regulacji czujnika ruchu wynoszący 90° / zakres horyzontalnej regulacji czujnika ruchu wynoszący 180° / zakres wykrywania ruchu do 12m / maksymalny kąt działania czujnika ruchu wynoszący 180° / możliwość regulowania czasu świecenia oprawy w zakresie od 5s do 12min / możliwość ustawienia poziomu natężenia oświetlenia otoczenia, przy którym urządzenie pracuje

90° range of movement sensor vertical adjustment / 180° range of movement sensor horizontal adjustment / movement detection range up to 12m / 180° range of maximum movement sensor operation / possible 5s to 12min range of fitting lighting time control / setting ambient illumination level in which the equipment operates

AKCESORIA / ACCESSORIES

GLASS-CE-81	72159	szybka ochronna do naświetlaczy halogenowych MEX CE / protective pane for halogen floodlight MEX CE
HLDR-CE-81	72169	oprawka do naświetlaczy halogenowych MEX CE / lamp holder for halogen floodlight MEX CE

JEN CE-82PX

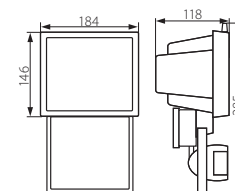
Naświetlacz halogenowy z czujnikiem ruchu / Halogen floodlight with a movement sensor



JEN CE-82PX-W

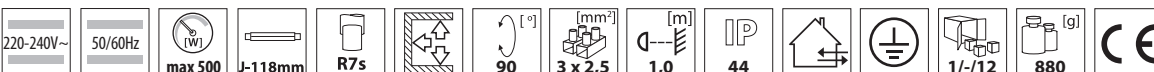


JEN CE-82PX-B



- ▶ obudowa: stop aluminium / odbłyśnik: aluminium / szybka ochronna: szkło hartowane
- ▶ casing: aluminum alloy / reflector: aluminum / protective pane: tempered glass

Kanlux		
JEN CE-82PX-W	00658	biały / white
JEN CE-82PX-B	00657	czarny / black



zakres wertykalnej regulacji czujnika ruchu wynoszący 90° / zakres horyzontalnej regulacji czujnika ruchu wynoszący 180° / zakres wykrywania ruchu do 12m / maksymalny kąt działania czujnika ruchu wynoszący 180° / możliwość regulowania czasu świecenia oprawy w zakresie od 5s do 12min / możliwość ustawienia poziomu natężenia oświetlenia otoczenia, przy którym urządzenie pracuje

90° range of movement sensor vertical adjustment / 180° range of movement sensor horizontal adjustment / movement detection range up to 12m / 180° range of maximum movement sensor operation / possible 5s to 12min range of fitting lighting time control / setting ambient illumination level in which the equipment operates

AKCESORIA / ACCESSORIES

GLASS-CE-82	72163	szybka ochronna do naświetlaczy halogenowych JEN CE / protective pane for halogen floodlight JEN CE
HLDR-CE-82	72170	oprawka do naświetlaczy halogenowych JEN CE / lamp holder for halogen floodlight JEN CE