

MAH/A-PS

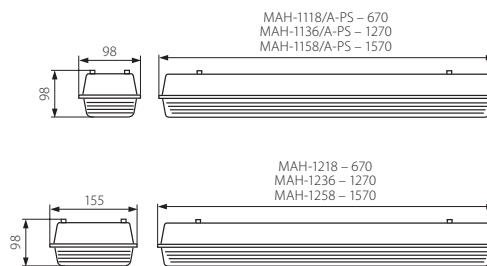
Oprawa pyłoszczelna / Dustproof lighting fitting



MAH-11.../A-PS

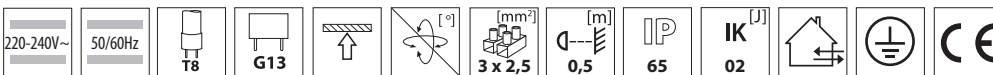


MAH-12.../A-PS



- ▶ podstawa, zatrzaski: tworzywo ABS / klosz: polistyren (PS)
- ▶ base, clips: ABS material / lampshade: polystyrene (PS)

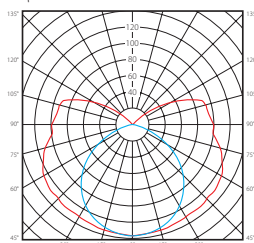
Kanlux	Kanlux		[W]	BALLAST	Ei		[g]
MAH-1118/A-PS	04510	szary / grey	18	VVG ✓	B2	1/-/10	1450
MAH-1136/A-PS	04511	szary / grey	36	VVG ✓	B2	1/-/6	2150
MAH-1158/A-PS	04512	szary / grey	58	VVG ✓	B2	1/-/6	2810
MAH-1218/A-PS	04513	szary / grey	2 x 18	VVG ✓	B2	1/-/8	1810
MAH-1236-EVG/A-PS	04285	szary / grey	2 x 36	EVG ✓	A2	1/-/4	2500
MAH-1236/A-PS	04514	szary / grey	2 x 36	VVG ✓	B2	1/-/4	3410
MAH-1258-EVG/A-PS	07730	szary / grey	2 x 58	EVG ✓	A2	1/-/4	3280
MAH-1258/A-PS	04515	szary / grey	2 x 58	VVG ✓	B2	1/-/4	4700



AKCESORIA / ACCESSORIES

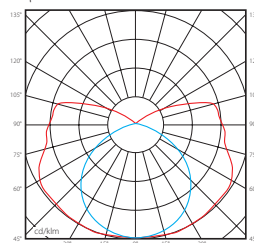
ROPE-NT 150	07870	linka stalowa (podwójna) do zawieszenia opraw serii MAH, 2 szt. w komplecie / steel cord (double) for hanging serii MAH, 2 pcs in set
CL-MAH/A	72304	zapinka plastikowa do opraw MAH / plastic clips for MAH fittings
CL-MAH/A-INOX	72308	zapinka metalowa do opraw MAH / metal clips for MAH fittings
GL-MAH-1118/A-PS	72362	klosz PS do opraw MAH-1118/A-PS / lampshade PS for MAH-1118/A-PS fittings
GL-MAH-1136/A-PS	72364	klosz PS do opraw MAH-1136/A-PS / lampshade PS for MAH-1136/A-PS fittings
GL-MAH-1158/A-PS	72366	klosz PS do opraw MAH-1158/A-PS / lampshade PS for MAH-1158/A-PS fittings
GL-MAH-1218/A-PS	72363	klosz PS do opraw MAH-1218/A-PS / lampshade PS for MAH-1218/A-PS fittings
GL-MAH-1236/A-PS	72365	klosz PS do opraw MAH-1236/A-PS / lampshade PS for MAH-1236/A-PS fittings
GL-MAH-1258/A-PS	72367	klosz PS do opraw MAH-1258/A-PS / lampshade PS for MAH-1258/A-PS fittings

krzywa rozsyłu światłości /
curve of intensity distribution
 $\eta = 72\%$



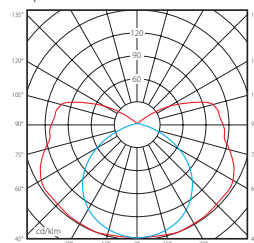
MAH-1118/A-PS

krzywa rozsyłu światłości /
curve of intensity distribution
 $\eta = 86\%$



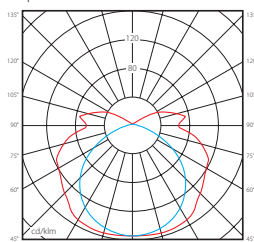
MAH-1136/A-PS

krzywa rozsyłu światłości /
curve of intensity distribution
 $\eta = 80\%$



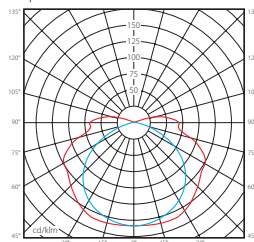
MAH-1158/A-PS

krzywa rozsyłu światłości /
curve of intensity distribution
 $\eta = 70\%$



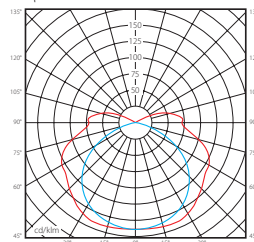
MAH-1218/A-PS

krzywa rozsyłu światłości /
curve of intensity distribution
 $\eta = 74\%$



MAH-1236/A-PS

krzywa rozsyłu światłości /
curve of intensity distribution
 $\eta = 73\%$



MAH-1258/A-PS



- ▶ łatwy montaż oprawy do podłoża przy użyciu dołączonych zatrzaskowych uchwytów mocujących
- ▶ simple assembling of the fitting to the base using snap fastening holders (included)



- ▶ w podstawie zamaskowany otwór, służący do zasilania przelotowego
- ▶ masked hole in the base, to be used for through-feed supply system



- ▶ uszczelniający dławik, służący do wprowadzenia przewodu zasilającego
- ▶ sealing choke for feeder cable