

MAH/A

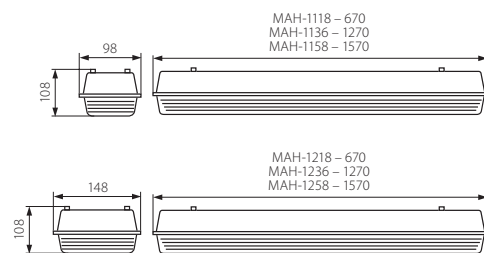
Oprawa pyłoszczelna / Dustproof lighting fitting



MAH-11.../A

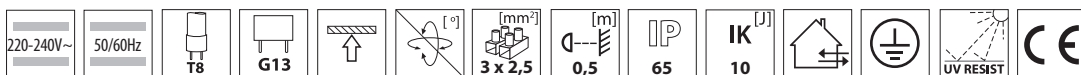


MAH-12.../A



- ▶ podstawa, zatrzaski: poliwęglan (PC) z domieszką tworzywa ABS / klosz: poliwęglan (PC)
- ▶ base, clips: polycarbonate (PC) with ABS material / lampshade: polycarbonate (PC)

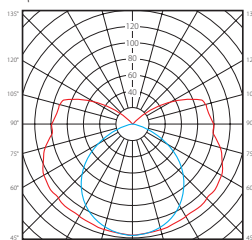
Kanlux	Kanlux			BALLAST			
			[W]				[g]
MAH-1118/A	03970	szary / grey	18	VVG ✓	B2	1/-/10	1490
MAH-1136/A	03972	szary / grey	36	VVG ✓	B2	1/-/6	2200
MAH-1158/A	03974	szary / grey	58	VVG ✓	B2	1/-/6	2900
MAH-1218/A	03971	szary / grey	2 x 18	VVG ✓	B2	1/-/8	1920
MAH-1236-EVG/A	04273	szary / grey	2 x 36	EVG ✓	A2	1/-/4	2550
MAH-1236/A	03973	szary / grey	2 x 36	VVG ✓	B2	1/-/4	3430
MAH-1258/A	03975	szary / grey	2 x 58	VVG ✓	B2	1/-/4	4810
MAH-1258/A/CP	03985	szary / grey	2 x 58	VVG ✓	B2	1/-/4	4760



AKCESORIA / ACCESSORIES

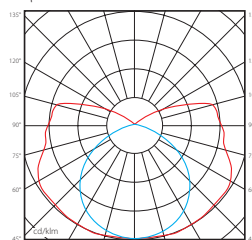
ROPE-NT 150	07870	linka stalowa (podwójna) do zawieszenia opraw serii MAH, 2 szt. w komplecie / steel cord (double) for hanging serii MAH, 2 pcs in set
CL-MAH/A	72304	zapinka plastikowa do opraw MAH/A / plastic clips for MAH/A fittings
CL-MAH/A-INOX	72308	zapinka metalowa do opraw MAH/A / metal clips for MAH/A fittings
GL-MAH-1118/A-PC	72280	klosz PC do opraw MAH-1118/A / lampshade PC for MAH-1118/A fittings
GL-MAH-1136/A-PC	72281	klosz PC do opraw MAH-1136/A / lampshade PC for MAH-1136/A fittings
GL-MAH-1158/A-PC	72282	klosz PC do opraw MAH-1158/A / lampshade PC for MAH-1158/A fittings
GL-MAH-1218/A-PC	72283	klosz PC do opraw MAH-1218/A / lampshade PC for MAH-1218/A fittings
GL-MAH-1236/A-PC	72284	klosz PC do opraw MAH-1236/A / lampshade PC for MAH-1236/A fittings
GL-MAH-1258/A-PC	72285	klosz PC do opraw MAH-1258/A / lampshade PC for MAH-1258/A fittings

krzywa rozsyłu światłości /
curve of intensity distribution
 $\eta = 72\%$



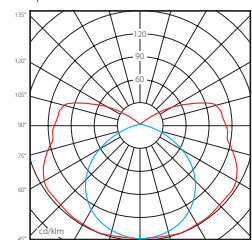
MAH-1118/A

krzywa rozsyłu światłości /
curve of intensity distribution
 $\eta = 86\%$



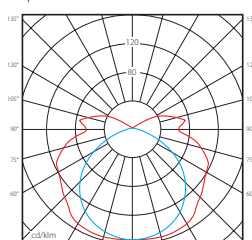
MAH-1136/A

krzywa rozsyłu światłości /
curve of intensity distribution
 $\eta = 80\%$



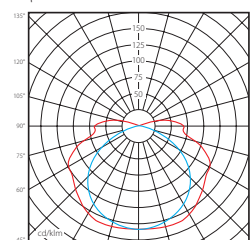
MAH-1158/A

krzywa rozsyłu światłości /
curve of intensity distribution
 $\eta = 70\%$



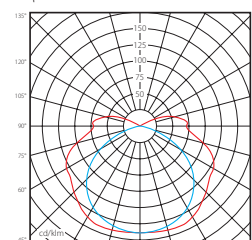
MAH-1218/A

krzywa rozsyłu światłości /
curve of intensity distribution
 $\eta = 74\%$



MAH-1236/A

krzywa rozsyłu światłości /
curve of intensity distribution
 $\eta = 73\%$



MAH-1258/A



- ▶ łatwy montaż oprawy do podłoża przy użyciu dołączonych zatrzaskowych uchwytów mocujących
- ▶ simple assembling of the fitting to the base using snap fastening holders (included)



- ▶ w podstawie zamaskowany otwór, służący do zasilania przelotowego
- ▶ masked hole in the base, to be used for through-feed supply system



- ▶ model MAH-1258/A/CP wyposażony w kompensację mocy biernej
- ▶ MAH-1258/A/CP model equipped with wattless power compensation



- ▶ uszczelniający dławik, służący do wprowadzenia przewodu zasilającego
- ▶ sealing chocke for feeder cable