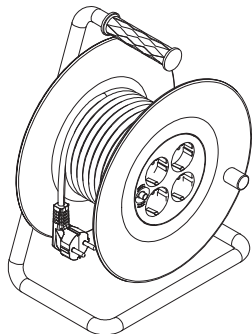




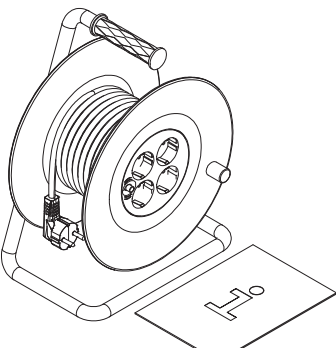
PL Przedłużacz bębnowy / EN Extension-cord reel / DE Kabeltrommel / RU Барабанный удлинитель / CS Prodlužovací kabel na bubnu / SK Bubnový predlžovací kábel / HU Kábeldob / HR Produžni kabl na bubnju / FR Rallonge à tambour / ES Tambor de cable / IT Prolunga a bobina / RO Prelungitor pe tambur / LT Būgininis praliginimas / LV Cilindra pagarinātājs / ET Trummelpikendus / PT Extensão com tambor / BE Barabannij padajūvalnik / UK Барабанный подовкувач / BG Барабанен удължител / SL Bobnast podaljšek / BS Produžni kabl na bubnju / SRP Produžni kabl na bubnju / SR Produžni kabl na bubnju / MK Motalična za prodolžen kábel / MO Prelungitor pe tambur / AM Իրվարկիչի կոճ / AZ Uzadıcı şnur çarxı / KA დამზარდობდებელი კაბელის ბობინა / KK Узартқыш сым орамы / KY Узарткытын катушкасы / TG Ғалтки дарозшаванда / TK Geňidilji şnur / UZ Yuztirgich g'altaji



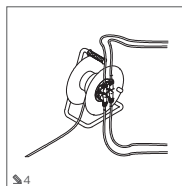
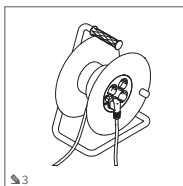
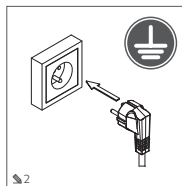
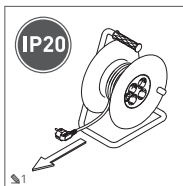
	
AE-SBEBEN-50	schuko
AE-SBEBEN-30	schuko



PL Skład zestawu / EN This set consists of / DE Bestandteile des Sets / RU Состав набора / CS Složení soupravy / SK Zloženie súpravy / HU A készlet tartalma / HR Sastav kompleta / FR Composition du kit / ES Composición del kit / IT Contenuto del kit / RO Setul include / LT Rinkinio turinys / LV Komplekta sastāvs / ET Komplekti komponendid / PT O conjunto inclui / BE Sastav komplekta / UK Склад набору / BG Състав на комплекта / SL Sestava kompleta / BS Sastav kompleta / SRP Sastav kompleta / SR Sastav kompleta / MK Sastavot na setov / MO Setul include / AM Կազմը ներառում է / AZ Bu dəst əşyaların ibarətidir. / KA ეს ბაზრდები მოიცავს / KK Кораттагы жынтык курамы / KY Топтомдун курамы / TG Маҷмуи маъруз аз инҳо иборат аст / TK Bu toplum öz içine alır / UZ Ushbu to'plam quyidagilardan iborat:

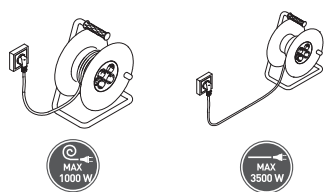


PL Instrukcja montażu / EN Assembly instruction / DE Montageanleitung / RU Инструкция по установке / CS Montážní návod / SK Montážna príručka / HU Rögizéti útmutató / HR Upute za montažu / FR Instruction de montage / ES Manual de montaje / IT Istruzioni di montaggio / RO Instrucțiunile de montaj / LV Montāžas instrukcija / LV Montāžas instrukcija / ET Paigaldamise juhend / PT Instruções de montagem / BE Инструкција зборки / UK Інструкція з установки / BG Инструкција за монтаж / SL Navodila za montažo / BS Upute za montažu / SRP Uputstva za montažu / UZ Yig'irishga oid ko'rsatma:

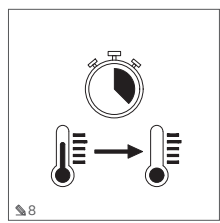
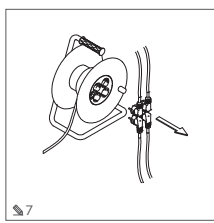
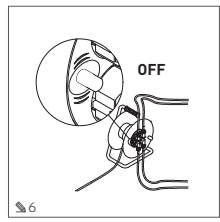
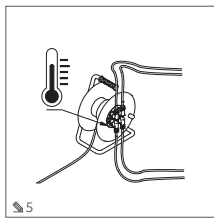


i PL - Sprawdzić ułożenie przewodu zasilającego. Przewód nie może ocierać o żadne ostre krawędzie (szczególnie podczas otwierania i zamykania przedłużacza). Przewód nie może znajdować się w pobliżu gorących elementów (grzejników, źródeł światła itp.). Nie przekraczać dopuszczalnych obciążeń przedłużacza i/lub gniazd USB* / EN - Check the power supply cord layout. Prevent the cord from contact with any sharp edges, especially when the extension is opened and closed. Avoid laying the cord near hot items like radiators, light sources etc. Do not surpass allowable loads for the extension cords and/or USB ports. / DE - Überprüfen Sie die Position des Netzkabels. Das Kabel darf nicht an scharfen Kanten reiben (insbesondere beim Öffnen und Schließen des Verlängerungskabels). Das Kabel darf nicht in der Nähe von heißen Elementen (Heizkörpern, Lichtquellen usw.) liegen. Überschreiten Sie nicht die zulässigen Belastungen des Verlängerungskabels und/oder der USB-Buchsen. / RU - Проверьте укладку кабеля питания. Кабель не может соприкасаться с какими-либо острыми краями (особенно во время открытия и закрытия удлинителя). Кабель не может находиться рядом с горячими элементами (нагревателями, источниками освещения и др.). Не превышать допустимых нагрузок на удлинитель и/или гнезда USB / CS - Skontrolujte stav napájacieho kábla. Kábel sa nesmie dotýkať žiadnej ostrej hrany (predovšetkým pri otváraní a zatváraní predlžovacieho kábla). Kábel sa nesmie nachádzať v blízkosti horúcich predmetov (radiátorov, zdrojov svetla atď.). Nepresahujte maximálne prípustné zaťaženie predlžovacieho kábla a/alebo USB zásuviek. / HU - Ellenőrizze a tápkábel elhelyezését. A vezeték nem érhet hozzá semmilyen éles permehz (különösen a hosszabbító kinyitáskor és bezárásakor). A vezeték nem lehet forró tárgyakhoz (fűtőtestek, fényforrások stb.) közel. Ne lépje túl a vezeték és/vagy az aljzat megengedett terhelhetőségét / HR Provjerite položaj kabela za napajanje. Kabel se ne smije trljati oštrim rubovima (posebno pri otvaranju i zatvaranju produžnog kabela). Kabel se ne smije nalaziti u blizini vrućih elemenata (radijatori, izvori svjetla itd.). Ne prelazite dopušteno opterećenje produžnih kabela i/ili USB utičnica. / FR - Vérifiez l'alignement du câble d'alimentation. Le câble ne doit pas frotter contre des arêtes vives (en particulier lors de l'ouverture et de la fermeture du câble de rallonge). Ne pas placer le câble à proximité de composants chauds (radiateurs, sources de lumière, etc.). Ne pas dépasser les charges admissibles du cordon prolongateur et/ou des prises USB / ES - Compruebe el tendido del cable de alimentación. El cable no puede rozar contra bordes agudos (especialmente, al abrir y cerrar la extensión). El cable no puede estar cerca de los elementos calientes (radiadores, fuentes de luz, etc.). No exceda las cargas admisibles de la extensión ni/o de las ranuras USB. / IT - Controllare l'allineamento del cavo di alimentazione. Il cavo non può strofinare contro spigoli vivi (soprattutto durante l'apertura e la chiusura della prolunga). Il cavo non può essere collocato in prossimità di oggetti caldi (radiatori, sorgenti luminose ecc.). Non superare il carico ammissibile della prolunga e/o delle prese USB. / RO - Verificați poziționarea cablului de alimentare. Cablul nu trebuie să se frece de marginile ascuțite (în special atunci când deschideți și închideți cablul prelungitor). Cablul nu trebuie să fie amplasat lângă elemente fierbinți (radiatoare, surse de lumină etc.) Nu depășiți sarcinile admise ale cablurilor prelungitoare și/sau ale prizei USB / LT - Patikrinkite maitinimo laido padėtį. Kabelis negali trintis aštrias brūkšnius (ypač atidarius ir uždariusiant įtūtiną). Kabelis negali būti šalia karštų elementų (radiatorių, šviesos šaltinių ir t.). Neviršykite leistinų įtūtinuo ir (arba) USB lizdu apkrovą. / UZ - Pārbaudiet barošanas kabeļa novietojumu. Kabeļs nedrīkst berzēties pret asām malām (jo īpaši pagarinātāja atvēršanas un aizvēršanas laikā). Kabeļs nedrīkst atstāties karstu elementu (radiatoru, gaismas avotu u. tml.) tuvumā. Nepārsniedziet pieļaujamās pagarinātāja un/vai USB lizdu slodzi. / ET Kontrollida toitejuhtimise asetust. Juhe ei tohi hõõruda mingite turavate servade vastu (eelkõige pikendusjuhtimise avamise ja sulgemise ajal). O15 ei tohi palknaha kaudu elementide (raadiote, valgusallikate jne) läheduses pikendusjuhtimise ja/või USB pesade lubatud koormusi mitte ületada / PT - Verifique a instalação do cabo de alimentação. O cabo não deve tocar em arestas vivas (especialmente

ao abrir e fechar o cabo de extensão). Não coloque o cabo perto de componentes quentes (radiadores, fontes de luz, etc.) Não exceda as cargas permitidas do cabo de extensão e/ou tomadas USB / BE - Проверьте размыкающие электроработы. Провод не можа щерцаи ни аб якия вострия краи (абаблва падчас адрывання і значыння падаўжальніка). Провод не можа знаходзіцца поблізу гарачых элементаў (батарэй, крыніц свiтла і г. д.) Не перавышаць дапушчальнай награвуі падаўжальніка і/або ўваходаў USB / UK - Перевiрте паложыня кабелю жыццельна. Кабелъ не повинен контактувати з будъ-якими гострыми крiями (особливо пiд час вiдкриття та закриття подовжувача). Кабелъ з повинен розташовуватися поблизу гарячих елементiв (радиатори, джерела свiтла тощо) Не перевищуйте допустимi навантаження подовжувачiв та/або USB-роз'ємiв / BG може да допира никакви остри ръбове (особено по време на отваряне и затваряне на удължителi). Кабелът не може да се намира близо до горещи елементи (нагреватели, източници на светлина и др.) Да не се надвишаваат допустимите натоварвания на удължителi и/или USB гнездата / SL - Preverite namešnost napajalnega voda. Vod ne sme drigniti ob nobene ostre robove (še zlasti ne pri odpiranju in zapiranju podaljka). Vod se ne sme nahajati v bližini vrocih elementov (radiatori, svetlobni viri ipd). Ne sme se prekoračevati dovoljen obremenitev podaljka in/ali vtičnice USB / BS Preverite položaj kabla za napajanje. Kabel se ne smije trljati ostrim rubovima (posebno pri otvaranju i zatvaranju produžnog kabla). Kabel se ne smije nalaziti u blizini vrućih elemenata (radiatori, izvori svjetla itd.) Ne prelažite dopuštene opterećenje produžnog kabla i/ili USB utičnice / SR - Preverite položaj kabla za napajanje. Kabel ne sme da dodiruje ostre ivice (naročito pri otvaranju i zatvaranju produžnog kabla). Kabel se ne sme nalaziti blizu vrućih predmeta (grejalica, izvora svetla) Nemojte prekoračiti dozvoljeno opterećenje produžnog kabla i/ili USB utičnice. / MK Proverete je položajta na kabelot za napajuvanje. Kabelot ne sme da se naneseva so ostri rabovi (osobeno pri otvaranje i zatvaranje na prodoljniot kabel). Kabelot ne treba da se naoѓa vo blizina na topli elementi (radijatori, izvori na svetlina, itn.) He ja nadimnuvajte dovoljenata dolžnina na prodolženite kabli i/ili USB priključotok / MO Verificati pozicijsnata cablului de alimentare. Cablul nu trebuie să se fiice de marginile ascuțite (în special atunți când deschideți și închideți cablul prelungitor). Cablul nu trebuie să fie amplasat lângă elemente fierbinți (radiatoare, surse de lumină etc.). Nu depășiți sarcinile admise ale cablurilor prelungitoare și/sau ale prizei USB / AM Ստուգե՛ք հոսանքի մարմնիկի երրոխուի: Մարմնիկը չպետք է շփվի որևէ սուր եզրերի հետ (հատկապես երկարացման լարը քայքայելու և փակելիս): Մարմնիկը չի կարող լինել սուս արտերիկի մոտ (ջերմոցիներ, լույսի արդյունքներ և այլն) Մի գերազանցե՛ք երկարիցի կաբլում USB վարչակի թույլատրելի բեռնվանդայունը / AZ Enerji tachizat şnurunun çakılısı sınımlı voolayın. Şnurun har hansı kaskın kanarıfara toxumasın, xüsusən da uzadıcı aqılıb bağlanmış zaman tamasın qarşısını alın. Şnurun radiatorlar, işıq mənbələri və s. kimi istilik yayvan əşyaların yanından cəkməyin. Uzadıcı kabelləri və/və ya USB portları üçün icazə verilən gərginlik yükünü arşmayın. / KA შუბამობზე ტვივის კაბელის გახლეჩა, თავიდან აიცილოთ კაბელის კონტაქტი მკვეთრ კონტაქტთან, განსაკუთრებით მაშინ, როდესაც გახლეჩიობთ კაბელსი და დახურავთ. მოერიდეთ კაბელის დახვებას ცხელ ნივთებთან, როგორცაა რადიატორები, სიხარულის წყაროები და ა.შ. არ გადატვირთოთ დახვებზე დაჭვრილობა გახლეჩიობის კაბელისთვის და/ან USB პორტებისთვის. / KK ყუბт кабелилік дұрыс жұрытылғаны текшеріңіз. Кабелдің отыр жикетерге тіліп кетпейі керек (әсіресе узартқышы ашқанда және жақпанда). Кабелді ыстық элементтердің (жылытыштар, жарық көздері және т.б.) жанында болмауы керек. Узартқыш кабелдері және/немесе USB ұшыныңдағы рұқсат етілген жүктемеменді аршырмаңыз / KY қубат кабелинін бағытын текшеріңіз. Кабелді эи қандай нұрқ жикетерге тибітсеі керек (взгеч узартқычу шнурду алыып-жабууд). Кабелді ысық элементтердін (жылытыңтар, жарық булктары ж.б.) жанында болыуы керек. Узартқына жана/же USB оюнасина ұрықсат берілген жүтмеден ашылуы керек / TG Чыгарышави сими таминоти баркоро бисанчед. Ноқилро аз тамос бо күмчхри те пешыр куна, хусусан хангомти кушда ва мақхам кардани ноқили дарозашаванда. Аз гузоштани ноқил дар наздикини ашехори гарм, ба мисли радиаторхо, манбаъхори рӯшнوا ва ғ. худорди намоед. Сарборни ифозатдадушдаро барои ноқилхои дарозашаванда ва/е портохри USB афзун нақунед. / TK Elektrik üpjünçilginiñ siminiñ yerleşişini barlañ. Şnurıñ isleñdik yiti gıralar bilen gatlasmagınyñ öñünü alyñ, esasenam uzalma açylanda we ýapýlanda. Şnurı radiatorlar, ýagtylyk çeşmeleri we ş.m. ýaly gyzgyn zatlaryñ ýanynda goýmakdan gaça duruñ, uzaldyş şnurıary we /ya-da USB portlary üçin rugsat berilyñ ýüklerden ýokary geçmäñ. / UZ Quvvat manbai shnuri sxemasini tekshiring. Shurni har qanday o'tkir qiralar bilan kontaktdan saqlang, ayniqsa uzaytirgich ochilganda va yopilganda. Shurni radiatorlar, yorug'lik manbalari va hokazo kabi issiq buyumlar yaqiniga qo'ymang. Uzaytirgich shnurlari va/yoki USB portlari uchun ruxsat etilgan yuklamadan oshib ketmang.



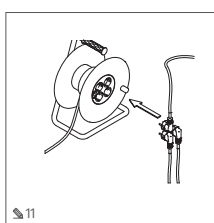
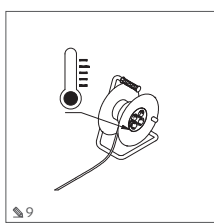
PL Uwaga! / EN CAUTION / DE ACHTUNG / RU ВНИМАНИЕ / CS UPOZORNĚNÍ / SK POZOR; / HU FIGYELEM; / HR NAPOMENA; / FR ATTENTION; / ES NOTA; / IT ATTENZIONE; / RO ATENȚIE; / LT DĖMESIO; / LV UZMAIŅĀJĀN; / ET HÄTTELEPANU; / PT ATENÇÃO; / BE УВАГА; / UK УВАГА; / BG ВНИМАНИЕ; / SL POZOR; / BS NAPOMENA; / SRP NAPOMENA; / KA სურათისთვის / MK НАЗАР ВНИМАНИЕ; / MO ATENȚIE; / AM በደረሰህንዳቦሪ / AZ DİQQET / KA ვინებისთვის / KK НАЗАР АУДАРЫШЫҒА; / KY КӨНҮЛ БУРУНУЗ / TG ОГОҲИ / TK DÜYDÜRÜŞ / UZ EHHTYOY BO'LING.



PL Ograniczenia użytkowania: / EN Operating limits / DE Gebrauchseinschränkungen: / RU Ограничения при использовании: / CS Omezení použití: / SK Obmedzenie používania: / HU Felhasználással kapcsolatos korlátozások: / HR Ograničenja za korištenje: / FR Restrictions d'utilisation: / ES Restricciones de uso: / IT Limitazioni d'uso: / RO Restricții de utilizare: / LT Naudojimo apribojimai: / LV Lietošanas ierobežojums: / ET Kasutuspiirangud: / PT Restrições de utilização: / BE Абмежаваня ў эксплуатацыі: / UK Обмеження використання: / BG Ограничения на употреба: / SL Omejitve uporabe: / BS Ograničenja za korištenje: / SRP Ograničenja za korištenje: / MK Ograničuvanja pri upotrebi: / MO Restricții de utilizare: / AM Օգտակրման սահմանափակումներ / AZ İstisnar məhdudiyatları / KA შუბამობის შეზღუდვები / KK Пайдалануа қатысты шектеулер / KY Колдонуу боюнча чөптөөлөр / TG Маҳдудиятхори амалиёт / TK İşleyiş çaklıeri / UZ Ishlash chegaralari:



PL Nie przekraczać podanego maksymalnego obciążenia / EN Do not allow loads higher than the maximum load / DE Die angegebene maximale Belastung darf nicht überschritten werden. / RU Нельзя превышать указанную максимальную нагрузку / CS Nepřekračujte stanovené maximální zatížení / SK Nepresahujte maximálne prípustné zaťaženie. / HU Ne lépeje túl a megadott maximális terheléshatéssal / HR Nemojte prekoračiti propisano maksimalno opterećenje / FR Ne pas dépasser la charge maximale spécifiée / ES No exceda la carga máxima especificada. / IT Non superare il carico massimo indicato / RO Nu depășiți sarcina maximă indicată / LT Neviršykite nurodytos didžiausios apkrovos / LV nepārsniedziet norādīto maksimālo slodzi; / ET Nemojte prekoračiti propisano maksimalno opterećenje / PT Não ultrapassar a carga máxima indicada. / BE Не перавышаць паказанай максымальнай награвуі / UK Не перевищуйте поданого максимального навантаження / BG Не превишавайте определеното максимално натоварване. / SL Ne prekoračite podane maksimalne obremenitve / BS Nemojte prekoračiti propisano maksimalno opterećenje / SRP Nemojte prekoračiti propisano maksimalno opterećenje / SR Nemojte prekoračiti propisano maksimalno opterećenje / MK Da ne se nadimnuvate određeni maksimum optovaruvanje / MO Nu depășii sarcina maximă indicată / AM Արևիկան սահմանափակումները չպետք է գերազանցել / AZ Maksimum gərginlik yekindən daha yüksək yekilərə icazə verməyin / KA არ დაღუშათ მაქსიმალური დატვირთვისზე მაღალი დატვირთვის / KK Жүктеме белгіленген максималды шамадан аспауы керек / KY Белгиленген максималдуу жүктөмдөн ашылуы керек / TG Ба сарборни ифозатдадушдаро барои ноқилхои дарозашаванда ва/е портохри USB афзун нақунед. / TK Yükləriñ işi yokary yük çäğiden yokary bolmagıya ýol bermäñ / UZ Maksimal yuklanishdan yuqoriga yuklanishga yo'l qo'ymang



PL Urządzenie wykonane w pierwszej klasie ochronności koniecznie musi być podłączone do uzziemienia! / EN This appliance has been designed as a 1st-protection-class appliance, which requires an obligatory protective earth connection! / DE Ein Gerät der ersten Schutzklasse muss geerdet werden! / RU Устройство, изготовленное в первом классе защиты, обязательно должно быть заземлено!

алмаштырышы керек.

TK Агар ноқили беруна ё ноқили чандирии беруни осёб дида бошад, чихати пешгирии хатар, онро бояд танга аз истеҳсолкунанда ё мутхассиси хидматрасони он ё шахси дорри тахассуси ҳамсон бо ноқили махус виаз кунанд.

TK Дақшэ кёе каба ёла ва шар ажаллан бошэ, һовдпан гаҷа дурмак иҶин он ёндўрији ё-да һызмат теһнији ё-да шэфа ме-рзаёз һунари адам Ҷалымсэ.

UZ Агар ташқи қайишқоқ каба ёқои шнур зарарланган ёқо'лса, хавфинг олдини олиш мақсадида уни ишлаб чиқарувчи ёқои унинг хизмат қо'рсатувчи хидми ёқо'ш кabi маълум қилса амалтириши лозим.



PL Nie stosować w miejscach gdzie są używane środki chemiczne (sól, kwasy, zasady, chlor, amoniak, detergenty, rozpuszczalniki, nawozy itp.)

EN Do not use in areas where chemicals (salt, acids, bases, chlorine, ammonia, detergents, solvents, fertilisers, etc.) are used.

DE Nicht an Orten verwenden, an denen Chemikalien eingesetzt werden (Salz, Säuren, Laugen, Chlor, Ammoniak, Reinigungsmittel, Lösungsmittel, Düngemittel usw.)

RU Не использовать в местах, где используются химические вещества (соли, кислоты, щелочи, хлор, аммиак, моющие средства, растворители, удобрения и т.д.)

CS Nepoužívejte na místech, kde se používají chemikálie (sůl, kyseliny, louhy, chlor, amoniak, detergenty, rozpouštědla, hnojiva apod.)

SK Nepoužívať na miestach, kde sa používajú chemikálie (soľ, kyseliny, lúhy, chlór, amoniak, detergenty, rozpúšťadlá, hnojivá a pod.)

HU Nem alkalmazható vegyszerek (só, savak, lúgok, klór, ammónia, tisztítószerek, oldószer, műtrégyák stb.) környezetben

„HR Zabránjeno na mestima na kojima se koriste kemijske tvari (sol, kiseline, lužine, klor, amoniak, deterdženti, otapala, gnojiva itd.)

FR Ne pas installer dans des zones où sont utilisés les agents chimiques (sel, acides, alcalis, chlore, ammoniac, détergents, solvants, engrais, etc.)

ES No lo utilice en espacios donde se utilicen productos químicos (sal, ácidos, bases, cloro, amoniaco, detergentes, disolventes, fertilizantes, etc.)

IT Non utilizzare in zone in cui si usano prodotti chimici (sali, acidi, basi, cloro, ammoniaca, detersivi, solventi, concimi, etc.)

RO Nu utilizați în locurile în care sunt utilizate substanțe chimice (sare, acizi, baze, clor, amoniac, detergenți, solvenți, îngrășăminte, etc.)

LT Nenaudoti vietose, kur naudojamos cheminės priemonės (druska, rūgštys, šarmai, chloras, amoniakas, valikliai, tirpikliai, trąšos, ir pan.)

LV Nelietot vietās, kur tiek izmantotas ķīmiskas vielas (sāļš, skābes, sārmī, hlors, amonjaks, mazgāšanas līdzekļi, žāvētāji), mēšļošanas līdzekļi utt.)

ET Mitte kasutada kohtades, kus kasutatakse kemikaale (sooli, happeid, leeliseid, kloori, ammoniaaki, puhastusvahendeid, lahusteid, väetiseid jms.)

PT Não aplicar em locais onde são usados produtos químicos (sal, ácidos, bases, lixívia, amoníaco, detergentes, dissolventes, fertilizantes, etc.)

BE Ne fuykzave u mesdax, daz vykarystovavdax khimicheskikh sredstv (sol', kisloty, shcheloak, hlor, amiyak, dazregenty, rastvaral'niki, ugnayeni' i g.d.)

UK Не використовувати в місцях, де застосовуються хімічні речовини (солі, кислоти, луґи, хлор, аміак, миючі засоби, розчинники, добрива тощо).

BG Не използвайте в среда, която се използва химикали (соли, киселини, основи, хлорин, амоняк, препарати за миене, разтворители, химични торове и др.)

SL Ne uporabljajte na mestih, kjer se uporabljajo kemikalije (sol, kisline, alkalije, klor, amoniak, detergenti, topila, gnojila itd.)

BZ Zabránjeno korištenje na mestima izloženim djelovanju hemijskih supstanci (so, kiseline, lužine, hlor, amoniak, deterdženti, rastvaraći, dubriva itd.)

SRP Zabránjeno je korištenje na mestima izloženim djelovanju hemijskih sredstava (so, kiseline, lužine, hlor, amoniak, deterdženti, rastvaraći, dubriva itd.)

SR Ne sme da se koristi na mestima na kojima je izložen delovanju hemikalija (sol, kiseline, lužine, hlor, amoniak, deterdženti, rastvaraći, dubriva itd.)

MK Da ne se koristi na mesta, koja se koriste za korišćenje hemikalija (sol, kiseline, bazi, hlor, amoniak, detergenti, razredzuvani, gubriva i s. sl.)

MO Nu utilizați în locurile în care sunt utilizate substanțe chimice (sare, acizi, baze, clor, amoniac, detergenți, solvenți, îngrășăminte, etc.)

AM Ուղակառնուրե պէս վայրերում, ուրտեղ ուղակառնուրեմ կա թիվախալս կարգեր (աղի, թթուներ, ալկալիներ, քիթ, անիոնիկ, վաղորդիչներ, լուծիչներ, ցարսարկարկարեր և այլն):

AZ Kimyəvi maddələrin (duz, turşular, oksidlər, hlor, ammonyak, yuyucu vasitələr, həllədik məhlullar, gübrələr və s.) olduğu yerlərdə məhsuldan istifadə etməyin.

KA იმ ადგილებში იქნა ადგილებში, სადა გამოიყენება ქიმიკატები (მარილი, მჟავები, ტუბები (აღწევაგებები), ღებოლი, აზოტი, სარეზინო საშუალებები, გამწმენდები, სასუბედი და ა.შ.)

KK Химиялык заттар (туздар, кышкындар, слитлер, хлор, аммиак, жууш заттар, ерткиштер, тынатыкштар жана т.б.) колданылган жерлерде колданылба.

KY Химиялык заттар (туздар, кислоталар, шкералар, хлор, аммиак, жуучу каражаттар, эриткичтер, жер семирткичтер ж.б.) колдонулган жерлерде пайдаланууа болбойт.

TG Dar Ҷойҳои истифодаи маводи химиявӣ (намак, кислотот, асосот, хлор, аммиак, моддаҳои шустаруҷи, ҳалкунанда, нуриҳо ва ғайра) истифода набаред.

TK Himiki maddalardan (duz, kislotalar, esaslar, hlor, ammiyak, yuyush serfedelev, erginler, dukunler ve s.m.) ulanylari yerlerinde ulanma.

UZ Kimyoviy moddalardan (tuz, kislotalar, asoslar, hlor, ammiyak, yuvush vositalari, erituvchilar, o'g'itlar va boshqalar) foydalaniladigan joylarda qo'llanmag.



PL Symbol wskazuje na selektywną zbiórkę zużytego sprzętu elektrycznego i elektronicznego, co oznacza, że nie wolno go wyrzucać łącznie z innymi odpadami. Produkty tak oznakowane mogą być składowane dla zdrowia ludzi i środowiska, dlatego wymagają specjalnej formy przetwarzania, w szczególności recyklingu, odczysku lub unieszkodliwienia. Właściwe postępowanie ze zużytym sprzętem elektrycznym i elektronicznym przyczynia się do uniknięcia szkodliwych dla zdrowia ludzi i środowiska naturalnego konsekwencji, wynikających z obecności składników niebezpiecznych: substancji, mieszanin, części składowych oraz niewłaściwego składowania i przetwarzania takiego sprzętu. Obowiązkiem użytkownika jest przekazanie zużytego sprzętu do wyznaczonego punktu zbiórki w celu recyklingu odpadów powstałych ze sprzętu elektrycznego i elektronicznego. W celu uzyskania informacji na temat miejsca i sposobu bezpiecznego dla środowiska pozbycia się zużytego sprzętu elektrycznego i elektronicznego użytkownik powinien skontaktować się z odpowiednim organem władz lokalnych, z punktem zbiórki odpadów lub z punktem stacjonary, w którym kupił sprzęt. Więcej informacji na temat systemu zbierania zużytego sprzętu oraz ról, jakie gospodarstwo domowe spełnia w przyczynianiu się do ponownego użycia i odczysku, w tym recyklingu, zużytego sprzętu znajduje się na stronie www.gtv.com.pl

EN The symbol indicates separate collection for waste electrical and electronic equipment, which means that it must not be disposed of together with household waste. Products marked in this way may be harmful to human health and the environment, and therefore they require a special form of processing, in particular recycling, recovery or disposal. Proper treatment of waste electrical and electronic equipment contributes to avoid effects harmful to human health and the natural environment, as a result of the presence of hazardous components: substances, mixtures, components and improper landfilling and treatment of such equipment. The user is obliged to return such equipment to a designated collection point where waste electrical and electronic equipment is recycled. In order to get information on where and how to dispose of waste electrical and electronic equipment in an environmentally safe manner, the user should contact the relevant local government authority, the waste collection point or the point of sale where the equipment was purchased. More information on the waste collection system and the role that the household plays in contributing to re-use and recovery, including recycling, of waste electric and electronic equipment is available at www.gtv.com.pl

DE Das Symbol weist auf die getrennte Sammlung von Elektro- und Elektronikalgeräten hin, was bedeutet, dass sie nicht zusammen mit anderen Abfällen entsorgt werden dürfen. Die so gekennzeichneten Produkte können für die menschliche Gesundheit und die Umwelt schädlich sein und erfordern daher eine besondere Behandlung, insbesondere Recycling, Verwertung oder Entsorgung. Der richtige Umgang mit Elektro- und Elektronikalgeräten trägt dazu bei, schädliche Folgen für die menschliche Gesundheit und die Umwelt zu vermeiden, die sich aus dem Vorhandensein von gefährlichen Bestandteilen ergeben: Stoffe, Gemische, Komponenten und unsachgemäße Lagerung und Behandlung solcher Geräte. Der Nutzer ist verpflichtet, Altgeräte bei einer ausgewiesenen Sammelstelle für das Recycling von Elektro- und Elektronikalgeräten abzugeben. Für Informationen darüber, wo und wie gebrauchte Elektro- und Elektronikalgeräte umweltgerecht entsorgt werden können, sollte sich der Benutzer an die zuständige örtliche Behörde, die Sammelstelle oder die Verkaufsstelle wenden, bei der er das Gerät erworben hat. Weitere Informationen über das Sammelsystem für Altgeräte und die Rolle der Haushalte bei der Wiederverwendung und Verwertung, einschließlich des Recyclings, von Altgeräten finden Sie unter www.gtv.com.pl

RU Символ указывает на выборочный сбор использованного электрического и электронного оборудования, что означает, что его нельзя утилизировать вместе с другими отходами. Продукты, маркированные таким образом, могут быть вредными для здоровья человека и окружающей среды и поэтому требуют особой формы обработки, в частности переработки, восстановления или нейтрализации. Правильное обращение с использованным электрическим и электронным оборудованием позволяет избежать вредных для здоровья человека и окружающей природной среды последствий, возникающих в результате наличия в нем опасных компонентов: веществ, смесей, компонентов в таком неправильном хранении и обработки такого оборудования. Пользователь обязан сдать использованное оборудование в специально отведенный пункт сбора для переработки отходов электрического и электронного оборудования. Для получения информации о том, где и как утилизировать использованное электрическое и электронное оборудование экологически безопасным способом, пользователь должен обратиться в соответствующий орган местного самоуправления, в пункт сбора отходов или в точку продажи, где было приобретено оборудование. Более подробная информация о системе сбора отработанного оборудования и роли домохозяйства в содействии повторному использованию и восстановлению, включая переработку, отработанного оборудования доступна на сайте www.gtv.com.pl

CS Symbol označuje selektivní sběr použitého elektrického a elektronického zařízení, což znamená, že se tento nesmí likvidovat společně s ostatním odpadem. Takto označené produkty mohou být škodlivé pro lidské zdraví a životní prostředí, a proto vyžadují zvláštní formu zpracování, zejména recyklaci, opětovné využití nebo neutralizaci. Správné zacházení s použitým elektrickým a elektronickým zařízením pomáhá předcházet následkům škodlivým pro lidské zdraví a životní prostředí, které vyplývají z přítomnosti nebezpečných složek: látek, směsí, součástí a nesprávné skladování a zpracování takových zařízení. Uživatel je povinen odezdat elektrický odpad na určené sběrné místo k recyklaci odpadů vzniklého z elektrických a elektronických zařízení. Pro informace o tom, kde a jak likvidovat použité elektrické a elektronické zařízení způsobem bezpečným pro životní prostředí, by se měl uživatel obrátit na příslušný místní úřad, na sběrné místo odpadu nebo na prodejní místo, kde bylo zařízení zakoupeno. Více informací o systému sběru elektronického odpadu a úloze, kterou domácnost hraje v přispívání k opětovnému použití a využití, včetně recyklace, elektronického odpadu naleznete na www.gtv.com.pl

SK Symbol označuje selektívny zber použitých elektrických a elektronických zariadení, čo znamená, že sa nesmú likvidovať spoločne s iným odpadom. Takto označené výrobky môžu byť škodlivé pre ľudské zdravie a životné prostredie, a preto vyžadujú špeciálnu formu spracovania, najmä recykláciu, zhodnocovanie alebo neutralizáciu. Správne zaobchádzanie s použitými elektrickými a elektronickými zariadeniami pomáha predchádzať následkom škodlivým pre ľudské zdravie a životné prostredie, ktoré vyplývajú z prítomnosti nebezpečných zložiek: zložiek, zmesí, komponentov a nesprávneho skladovania a spracovania takýchto zariadení. Užívateľ je povinný odovzdať odpadové zariadenie na určené zbierne miesto na recykláciu odpadů vznikajúceho z elektrických a elektronických zariadení. Ak chcete získať informácie o tom, kde a ako zlikvidovať použité elektrické a elektronické zariadenia spôsobom bezpečným pre životné prostredie, použivateľ by mal kontakovať príslušný miestny úrad, zbierne miesto odpadu alebo predajné miesto, kde bolo zariadenie zakúpené. Viac informácií o systéme zberu odpadových zariadení a úlohe, ktorú domácnosť zohráva pri prispievaní k opätovnému použitiu a zhodnocovaniu vrátane recyklácie odpadových zariadení, nájdete na www.gtv.com.pl

HU A szimbólum a használt elektromos és elektronikus berendezések selektív gyűjtését jelzi, ami azt jelenti, hogy nem szabad más hulladékkal együtt kidobni. Az így felcímkézett termékek károsak lehetnek az emberi egészségre és a környezetre, ezért speciális feldolgozási formát igényelnek, különösen újrahásznosítást, hasznosítást vagy semlegesítést. Az használt elektromos és elektronikus berendezések szakszerű kezelése segít elkerülni az emberi egészségre és a természeti környezetre káros következményeket, amelyek az esetleges összetevők jelenlétéből adódnak: anyagok, keverékek, komponensek, valamint az ilyen berendezések nem megfelelő tárolása és feldolgozása. A felhasználó köteles a hulladék berendezést az elektromos és elektronikus berendezésekből származó hulladékok újrahásznosítására kijelölt gyűjtőhelyre leadni. A használt elektromos és elektronikus berendezések környezetbarát módon történő ártalmatlanításának helyére és módjára vonatkozó információkért a felhasználónak fel kell vennie a kapcsolatot az illetékes helyi önkormányzattal, a hulladékgyűjtő ponttal vagy az értékesítési ponttal, ahol a berendezést vásárolta. További információ a hulladék berendezések begyűjtéséről és az arról, hogy a háztartási minőség szerepet játszik a hulladékok újrafelhasználásában és hasznosításában, beleértve az újrahásznosítást is, a www.gtv.com.pl oldalon található.

HR Simbol označava selektivno prikupljanje rabljene električne i elektroničke opreme, što znači da se ona ne smije odlagati zajedno s drugim otpadom. Ovakvo označeni proizvodi mogu biti štetni za ljudsko zdravlje i okoliš, te stoga zahtijevaju poseban oblik obrade, posebice recikliranje, oporabu ili neutralizaciju. Pravilno rukovanje rabljenom električnom i elektroničkom opremom pomaže u izbjegavanju posljedica štetnih za ljudsko zdravlje i prirodni okoliš, koje proizlaze iz prisutnosti opasnih komponenti: tvari, smjesa, komponenti te nepravilne pohrane i obrade take opreme. Korisnik je dužan otpadnu opremu predati na određeno sabirno mjesto za recikliranje otpada nastalog od električne i elektroničke opreme. Za informacije o tome gdje i kako zbrinuti korištenu električnu i elektroničku opremu na ekološki siguran

način, korisnik se treba obratiti nadležnom tijelu lokalne samouprave, mjestu za prikupljanje otpada ili prodajnom mjestu gdje je oprema kupljena. Veš informacije o sustavu prikupljanja otpadne opreme i ulozu koju kućanstvo ima u doprinosu ponovnoj upotrebi i oporabi, uključujući recikliranje, otpadne opreme dostupno je na www.gtv.com.pl

FR Le symbole indique le tri des équipements électriques et électroniques usagés, ce qui signifie qu'ils ne doivent pas être jetés avec les autres déchets. Les produits ainsi étiquetés peuvent être nocifs pour la santé humaine et l'environnement et nécessitent donc une forme particulière de traitement, notamment le recyclage, la valorisation ou l'élimination. Le traitement correct des déchets d'équipements électriques et électroniques contribue à éviter les conséquences néfastes pour la santé humaine et l'environnement, résultant de la présence de composants dangereux : substances, mélanges, composants, stockage et traitement inappropriés de ces équipements. L'utilisateur est tenu de remettre les équipements usagés à un point de collecte désigné pour le recyclage des déchets d'équipements électriques et électroniques. Pour savoir où et comment éliminer les équipements électriques et électroniques usagés en respectant l'environnement, l'utilisateur doit contacter les autorités locales compétentes, le point de collecte ou le point de vente où il a acheté l'équipement. Pour plus d'informations sur le système de collecte des déchets d'équipements et le rôle des ménages dans la contribution à la réutilisation et à la valorisation, et sur le recyclage, des déchets d'équipements, consultez le site www.gtv.com.pl

ES El símbolo indica la recogida selectiva de los aparatos eléctricos y electrónicos usados, lo que significa que no deben desecharse con otros residuos. Los productos así marcados pueden ser perjudiciales para la salud humana y el medio ambiente, por lo que requieren un tratamiento especial, en particular el reciclaje, la recuperación o la eliminación. La correcta manipulación de los residuos de aparatos eléctricos y electrónicos contribuye a evitar las consecuencias nocivas para la salud humana y el medio ambiente, derivadas de la presencia de componentes peligrosos: sustancias, mezclas, componentes, así como el almacenamiento y la manipulación inadecuados de dichos aparatos. El usuario está obligado a entregar los equipos usados a un punto de recogida designado para el reciclaje de residuos de aparatos eléctricos y electrónicos. Para obtener información sobre dónde y cómo deschar los residuos de aparatos eléctricos y electrónicos de una forma segura para el medio ambiente, el usuario debe ponerse en contacto con la autoridad local correspondiente, el punto de recogida o el punto de venta donde adquirió el aparato. Para más información sobre el sistema de recogida de residuos de aparatos y el papel de los hogares en la contribución a la reutilización y recuperación, incluido el reciclaje, de los residuos de aparatos, consulte www.gtv.com.pl.

IT Il simbolo indica la raccolta differenziata di apparecchiature elettriche ed elettroniche usate, il che significa che non devono essere smaltite insieme ad altri rifiuti. I prodotti etichettati in questo modo possono essere dannosi per la salute umana e l'ambiente e richiedono pertanto una forma speciale di lavorazione, in particolare il riciclaggio, il recupero o la neutralizzazione. La corretta gestione delle apparecchiature elettriche ed elettroniche usate aiuta ad evitare conseguenze dannose per la salute umana e l'ambiente naturale, derivanti dalla presenza di componenti pericolosi: sostanze, miscele, componenti e stoccaggio e trattamento impropri di tali apparecchiature. L'utente è obbligato a consegnare le apparecchiature di scarto a un punto di raccolta designato per il riciclaggio dei rifiuti generati da apparecchiature elettriche ed elettroniche. Per informazioni su dove e come smaltire le apparecchiature elettriche ed elettroniche usate in modo sicuro per l'ambiente, l'utente deve contattare l'autorità locale del governo competente, il punto di raccolta dei rifiuti o il punto vendita in cui è stata acquistata l'apparecchiatura. Maggiori informazioni sul sistema di raccolta delle apparecchiature di scarto e sul ruolo svolto dalle famiglie nel contribuire al riutilizzo e al recupero, compreso il riciclaggio, delle apparecchiature di scarto sono disponibili su www.gtv.com.pl

RO Simbolul indică o colectare separată a echipamentelor electrice și electronice usate, ceea ce înseamnă că acestea nu trebuie eliminate împreună cu alți deșeur. Produsele astfel etichetate pot fi dăunătoare pentru sănătatea umană și pentru mediu și, prin urmare, necesită o formă specială de tratament, în special reciclarea, recuperarea sau eliminarea. Eliminarea adecvată a deșeurilor de echipamente electrice și electronice ajută la evitarea consecințelor dăunătoare pentru sănătatea umană și mediu, care rezultă din prezența componentelor periculoase: substanțe, amestecuri și componente, precum și depozitarea și tratarea necorespunzătoare a acestor echipamente. Utilizatorul este responsabil pentru transmiterea echipamentului usat la un punct de colectare a deșeurilor electrice și electronice cu scopul de reciclare a acestuia. Pentru informații privind locul și modul de eliminare a echipamentelor electrice și electronice usate într-un mod sigur pentru mediu, utilizatorul trebuie să contacteze autoritatea locală competentă, punctul de colectare sau punctul de vânzare de unde a achiziționat echipamentul. Mai multe informații despre sistemul de colectare a deșeurilor de echipamente și despre rolul gospodărilor în ceea ce privește contribuția la reutilizarea și recuperarea, inclusiv reciclarea, deșeurilor de echipamente pot fi găsite la www.gtv.com.pl.

LT Elektros ir elektronines įrangos atliekoms. Simbolis žymi atiranki naujos elektros ir elektroninės įrangos surinkimą, o tai reiškia, kad jos negalima išmesti kartu su kitomis atliekomis. Taip paženklinti gaminiai gali būti kenksmingi žmonių sveikatai ir aplinkai, todėl juos reikia atidoti specialiu būdu, ypač perdirbant, regeneruojant arba neutralizuojant. Tikamas naudotos elektros ir elektroninės įrangos pavojumas padeda išvengti žmonių sveikatai ir gamtinei aplinkai žalungų pasekmių, atsirandančių dėl pavojingų komponentų: medžiagų, mišinių, komponentų ir netinkamo tokių įrangos laikymo bei apdorojimo. Naudojatos privalo atiduoti įrangos atliekas į tam skirtą surinkimo punktą, skirtą elektros ir elektroninės įrangos atliekoms perdirbti. Norėdami gauti informacijos apie tai, kur ir kaip aplinkai saugiu būdu išmesti panaudojotą elektros ir elektroninę įrangą, vartotojas turi kreiptis į atitinkamą vietos valdžios instituciją, atliekų surinkimo punktą arba pardavimo vietą, kurioje įrangą buvo pirktą. Daugiau informacijos apie įrangos atliekų surinkimo sistemą ir namų ūkiui vaidintą prisidantį rolę pakartotinio įrangos atliekų naudojimo ir panaudojimo, įskaitant perdirbimą, rasite adresu www.gtv.com.pl.

LV Elektrisko un elektronisko iekārtu atkritumi ES: Simbols norāda izvēstulot lietojamo elektrisko un elektronisko iekārtu savākšanu, kas nozīmē, ka to nedrīkst izmest kopā ar citiem atkritumiem. Šādi marķēti produkti var būt kaitīgi cilvēku veselībai un vidi, un tādēļ tiem ir nepieciešama īpaša apstrāde, jo īpaši pārstrāde, reģenerācija vai neitralizācija. Pareiza rīcība ar nolietotām iekārtām ir elektroniskajām iekārtām palīdz izvairīties no cilvēka veselībai un dabiskajai videi kaitīgām sekām, kas izriet no bīstamu sastāvdaļu klātbūtnes: vielu, maisījumu, komponentu un šādu iekārtu nepareizas uzglabāšanas un apstrādes. Lietotājam ir pienākums nolietotās iekārtas nodot noteiktā savākšanas punktā elektrisko un elektronisko iekārtu radīto atkritumu pārstrādei. Lai iegūtu informāciju par to, kur un kā vidi nekaitīgi veidot atbrīvoties no nolietotajām iekārtām ir elektroniskajām iekārtām, lietotājam jāpasazinās ar atbilstošo pašvaldības iestādi, atkritumu savākšanas punktu vai tirzniecības vietu, kurā iekārtas iegādājās. Plašāka informācija par atkritumu savākšanas sistēmu un lomu, kāda mājaiemcībā ir, veicinot nolietoto iekārtu atkārtotu izmantošanu un reģenerāciju, tostarp atbrīvojot pārstrādi, ir pieejama vietnē www.gtv.com.pl.

PT Símbol táhast kasatudet elektrri-ja elektronikasaeadmete valikulist kogumist, mis tähendab, et neid ei tohi visata koode jäetada üheskoos. Sellisil märgistatud tooted võivad olla kahjulikud inimeste tervisele ja keskkonnale ning vajavad seetõttu spetsiaalset töötlemist, milleks ringlusevõttu, taaskasutamist või neutraliseerimist. Kasutatud elektrri-ja elektronikasaeadmete nõuetekohane käsitsemine aitab vältida inimeste tervisele ja looduskeskkonnale kahjulikke tagajärgi, mis tulenevad ohtlike komponentide: ainetest, seguist, komponentidest olemasolust selliselt seadmetes ebaõigest hoidmisest ja töötlemisest. Kasutaja on kohustatud andma seadmeruum selleks ettenähtud kogumispunkti elektrri-ja elektronikasaeadmetest tekkinud jäätmete taaskasutamiseks. Teabe saamiseks

selle kohta, kuhu ja kuidas kasutada elektrri-ja elektronikasaeadmete keskkonnanuhtul viisi kõvaldada, peaks kasutaja võtma ühendust vastava kohaliku omavalitsuse ametiasutusega, jäätmekogumispunktiga või müügilahoga, kust seade osteti. Lisateavet seadmete jäätmete kogumissüsteemi ja leiikkonna rolli kohta seadmete taaskasutamise ja taaskasutamise, sealhulgas ringlusevõttu, leiute veebisaidil www.gtv.com.pl

PT O símbolo indica a coleta seletiva de equipamentos elétricos e eletrônicos usados, o que significa que não deve ser descartado junto com outros resíduos. Os produtos rotulados desta forma podem ser prejudiciais à saúde humana e ao meio ambiente e, portanto, requerem uma forma especial de processamento, em especial reciclagem, recuperação ou neutralização. O manuseio adequado de equipamentos elétricos e eletrônicos usados ajuda a evitar consequências prejudiciais à saúde humana e ao meio ambiente, decorrentes da presença de componentes perigosos: substâncias, misturas, componentes e armazenamento e processamento inadequados desses equipamentos. O utilizador é obrigado a entregar o equipamento inutilizado a um ponto de recolha designado para a reciclagem de resíduos gerados a partir de equipamentos elétricos e eletrônicos. Para obter informações sobre onde e como descartar equipamentos elétricos e eletrônicos usados de maneira ambientalmente segura, o usuário deve entrar em contato com a autoridade governamental local apropriada, o ponto de coleta de lixo ou o ponto de venda onde o equipamento foi adquirido. Mais informações sobre o sistema de recolha de resíduos de equipamentos e o papel que o agregado familiar desempenha na contribuição para a reutilização e valorização, incluindo a reciclagem, de resíduos de equipamentos estão disponíveis em www.gtv.com.pl

BE Symbool betekent verhoogde verzorging van afvalstoffen van elektrische en elektronische afvalstoffen, wat betekent, dat het niet mag worden afgevoerd samen met ander afval. Producten, gemarkeerd met dit symbool, kunnen schadelijk zijn voor de gezondheid van mensen en het milieu, en daarom moeten ze worden behandeld op een speciale manier, met name recycling, herwinning of neutralisatie. Het juiste gebruik van elektrische en elektronische afvalstoffen helpt om schadelijke gevolgen voor de gezondheid van mensen en het milieu te voorkomen, die voortvloeien uit de aanwezigheid van gevaarlijke componenten: stoffen, mengsels, componenten en opslag- en verwerking van deze apparaten. Het gebruik van elektrische en elektronische afvalstoffen op een veilige manier voor het milieu, de gebruiker moet contact opnemen met de lokale bevoegde autoriteit, het afvalpunt of de winkel waar het apparaat is aangekocht. Meer informatie over het systeem van afvalverzameling en de rol van huishoudens bij het bijdragen aan het gebruik, herwinning en recycling, van afvalstoffen van elektrische en elektronische apparaten, is beschikbaar op de website www.gtv.com.pl

UK Symbol vyznačuje na vybernej zberu vykoristovaného elektrického a elektronického vybavenia, čo znamená, že jeho ne možno uplatňovať spolu s inými odpadmi. Produkty, označené takýmto symbolom, môžu byť škodlivé pre zdravie ľudí a navonokšiu prostrediu a týmto potrebujú osobitnú formu obróbky, zokrma, prerobky, vnovodenia alebo neitralizácie. Právnebe uplatňovanie z vykoristovaným elektrickým a elektronickým vybavením prispieva k zabráneniu nežiaducim následkom pre zdravie ľudí a navonokšiu prostrediu, ktoré vznikajú v dôsledku prítomnosti nebezpečných komponentov: rviných, smesí, komponentov, a takom nevhodnom zberení a obróbke takého vybavenia. Korišťovanie zovbvázaných zber vykoristovaného vybavenia do špeciálne vvedených punkt zboru pre prerobky odpadov elektrického a elektronického vybavenia. Pre strimania informácií pro te, de je uplatňovanie vykoristované elektrické a elektronické vybavenia ekologicky bezpečným spôsobom, korišťovateľ povinen zvernuti do vďodvoiného organu miestneho samovradyenia, do punktu zboru odpadov alebo zberu, de bolo pridobato vybavenie. Bližšie detailná informácia pro systému zboru vďpravčovného vybavenia tak, ako aj rola domogostinstva v správnij povtorom vykoristovaní a vďvodení, vľučovčij prerobky, vďpravčovovného vybavenia dostupná na stráni www.gtv.com.pl

BG Символът показва селективно събиране на използвано електрическо и електронно оборудване, което означава, че не трябва да се изхвърля заедно с други отпадъци. Продуктите, етикетирани по този начин, могат да бъдат вредни за човешкото здраве и околната среда и следователно изискват специална форма на обработка, по-специално рециклиране, оползотворяване или неутрализация. Правилното боравене с използваното електрическо и електронно оборудване помага да се избегнат последици, вредни за човешкото здраве и природната среда, произтичащи от наличието на опасни компоненти: вещества, смеси, компоненти и неправилно съхранение и обработка на такво оборудване. Потребителят е длъжен да предаде отпадъчното оборудване на определен събиращ пункт за рециклиране на отпадъци, генериран от електрическо и електронно оборудване. За информация къде и как да изхвърлите използваното електрическо и електронно оборудване по безопасен за околната среда начин, потребителят трябва да се свърже със съответните местни власти, пункта за събиране на отпадъци или точката за продажба, където е закупено оборудването. Повече информация за системата за събиране на отпадъчно оборудване и ролята, която домакинството играе в принос за повторна употреба и оползотворяване, включително рециклиране, на отпадъчно оборудване, можете да намерите на www.gtv.com.pl

SL Simbol označuje selektivno zbiranje rabljene elektrčne in elektronske opreme, kar pomeni, da ne sme odlagati skupaj z drugimi odpadki. Tako označeni izdelki so lahko škodljivi za zdravje ljudi in okolje, zato zahtevajo posebno obliko predelave, zlasti recikliranje, predelavo ali nevtralizacijo. S pravilnim ravnanjem z rabljeno elektrčno in elektronsko opremo se izognemo posledicam, škodljivim za zdravje ljudi in naravno okolje, ki so posledica prisotnosti nevarnih sestavin: snovi, zmesi, komponent ter nepravilnega skladiščenja in obdelave te opreme. Uporabnik je dolžan odpadno opremo oddati na za to predvideno zbirno mesto za recikliranje odpadkov, ki nastanejo iz elektrčne in elektronske opreme. Za informacije o tem, kje in kako odstraniti rabljeno elektrčno in elektronsko opremo na okolju varen način, naj se uporabnik obrne na ustrezni lokalni organ, na zbirno mesto odpadkov ali na prodajno mesto, kjer je bila oprema kupljena. Veš informacij o sistemu zbiranja odpadkov opreme in vlogi, ki jo ima gospodinjstvo pri prispevanju k ponovni uporabi in predelavi, vključno z recikliranjem, opreme je na voljo na www.gtv.com.pl

BS Simbol označava selektivno sakupljanje korišćene elektrčne i elektronske opreme, što znači da se ne sme odlagati zajedno sa drugim otpadom. Ovako označeni proizvodi mogu biti štetni po zdravlje ljudi i okoliš, te stoga zahtevaju poseban oblik prerade, a posebno recikliranje, oporabu ili neutralizaciju. Pravilno rukovanje korišćenom elektrčnom i elektronskom opremom pomaže da se izbegnu posledice štetne po zdravlje ljudi i prirodno okolinu, koje su posledica prisustva opasnih komponenti: supstanci, smeša, komponenti i nepravilnog skladištenja i obrade takve opreme. Korisnik je dužan otpadnu opremu predati na određeno sabirno mesto za reciklažu otpada nastalog od elektrčne i elektronske opreme. Za informacije o tome gdje i kako odložiti korišćenu elektrčnu i elektroničku opremu na ekološki bezbedan način, korisnik treba da kontaktira nadležni organ lokalne samouprave, mjesto za prikupljanje otpada ili prodajno mjesto na kojem je oprema kupljena. Veš informacija o sistemu prikupljanja otpadne opreme i ulozu koju domoginstvo ima u doprinosu ponovnoj upotrebi i oporavku, uključujući recikliranje, otpadne opreme dostupno je na www.gtv.com.pl

- Nie przekraczać dopuszczalnych temperatur pracy. Jeżeli nie podano inaczej urządzenie jest przystosowane do pracy w warunkach normalnych (temperatura otoczenia +25°C).
- Konserwacja/czyszczenie urządzeń do zastosowań wewnętrznych należy wykonywać za pomocą suchej szmatki, bez użycia materiałów ściernych, czy rozpuszczalników. Należy unikać kontaktu cieczy z częściami elektrycznymi.
- Podana moc i strumień świetlny może się różnić +/-5%.
- W przypadku wątpliwości dotyczących instalacji lub użytkowania urządzenia należy skontaktować się z producentem lub punktem sprzedaży.
- Aktualne wersje instrukcji użytkowania wyrobów elektrotechnicznych dostępne są na stronie dystrybutora www.gtv.com.pl

Gwarancja nie obejmuje wad powstałych w wyniku instalacji urządzenia niezgodnie z instrukcją, naprawy lub modyfikacji przez osoby nieuprawnione. Gwarancja nie obejmuje wad powstałych w wyniku uszkodzeń mechanicznych oraz na skutek przepięć pochodzących z sieci zasilającej. Producent nie ponosi odpowiedzialności z tytułu uszkodzeń i szkód będących rezultatem niewłaściwego (niezgodnego z niniejszą instrukcją) zastosowania urządzeń. Jakakolwiek modyfikacja konstrukcji lub specyfikacji technicznej wyłącza odpowiedzialność producenta. Gwarancja dotyczy działania urządzenia. Zmiany parametrów wynikające z procesów chemicznych lub fizycznych (starzenia, żółknięcie, odbarwienie, matowienie itp.) nie podlegają roszczeniom gwarancyjnym.

Produkt spełnia wymagania wynikające z ustawodawstwa Unii Europejskiej i przepisów implementujących je do prawa krajowego, przepisów Eurozajtyjkiej Unii Celnej, Wielkiej Brytanii oraz Ukrainy. Więcej informacji znajduje się na stronie internetowej www.gtv.com.pl, w deklaracjach zgodności CE, UKCA oraz certyfikatach EAC i UKRSepro.

EN

Follow the operating manual to make sure that you will operate the system in the correct manner, and that it will work safely

- Always remember to shut down the electric-power supply before installing, maintaining, or repairing the appliance.
- Installation can only be performed by personnel with the appropriate authorisations.
- Installation must be carried out according to the legal regulations in force.
- Do not touch live parts (including LED's when switched on).
- Never connect the fitting with a live feeder cable. First, connect the fitting to the feeder cable, and then connect the feeder cable to the mains.
- Never install the appliance on an unstable base, or one which is susceptible to vibrations.
- Different materials (bases) require different types of fixing. Always use the screws and stud-bolts appropriate for a given type of base.
- Always firmly tighten the bolts which fix the appliance to the base.
- Do not exceed the permissible working temperatures. Unless otherwise specified, this appliance is adapted to working in normal conditions (ambient temperature +25°C).
- Use a dry cloth to maintain clean appliances intended for indoor applications. Do not use any abrasive substances, or solvents. Prevent any contact between the liquid and electrical parts.
- The declared power rating and the value of the luminous flux might differ by +/- 5%.
- Contact the manufacturer or retail outlet if in doubt about installing or using the appliance.
- Up-to-date versions of user manuals on the use of electro-technical equipment are available on the distributor's website: www.gtv.com.pl

The warranty does not cover any defects resulting from failure to install the appliance in compliance with the manual, or having it repaired or modified by unauthorised persons. The warranty does not cover defects caused by mechanical damage or by an overvoltage originating from the mains power supply. The manufacturer is not liable for any damage or loss resulting from improper (not in accordance with this manual) use of devices. The manufacturer accepts no responsibility if the design or technical specifications have been modified in any way whatsoever. The warranty applies to the operation of the device. Changes in parameters resulting from chemical or physical processes (ageing, yellowing, discolouring, matting, etc.) are not subject to warranty claims.

The product meets the requirements of the European Union legislation and regulations implementing them into national law, the Eurasian Customs Union, Great Britain and UKRAINE regulations. More information is available on the website www.gtv.com.pl, in CE and UKCA declarations of conformity as well as EAC and UKRSepro certificates.

DE

Beachten Sie die Bedienungsanleitung, um den ordnungsgemäßen Gebrauch und den sicheren Betrieb der Anlage zu gewährleisten.

- Schalten Sie die Stromversorgung immer aus, bevor Sie das Gerät installieren, warten oder reparieren.
- Die Montage darf nur von Personal mit den entsprechenden Berechtigungen durchgeführt werden.
- Die Montage ist in Übereinstimmung mit geltenden Vorschriften durchzuführen.
- Berühren Sie keine spannungsführenden Teile (einschließlich LEDs).
- Die Leuchte darf nicht an ein unter Spannung stehendes Netzwerk angeschlossen werden. Verbinden Sie zuerst die Leuchte mit dem Netzwerk und dann das Netzteil mit dem Stromnetz.
- Das Gerät darf nicht auf einem instabilen oder vibrationsresistenten Untergrund installiert werden.
- Unterschiedliche Materialien (Untergründe) erfordern unterschiedliche Arten von Befestigungen. Verwenden Sie immer Schrauben und Dübel, die für den Untergrund geeignet sind.
- Ziehen Sie immer die Schrauben fest, mit denen das Gerät an der Oberfläche befestigt wird.
- Überschreiten Sie nicht die zulässigen Betriebstemperaturen. Wenn nicht anders angegeben, ist das Gerät für den Betrieb unter normalen Bedingungen (Umgebungstemperatur +25 °C) ausgelegt.
- Die Wartung / Reinigung von Geräten für den internen Gebrauch sollte mit einem trockenen Tuch ohne die Verwendung von Scheuermitteln oder Lösungsmitteln durchgeführt werden. Der Kontakt der Flüssigkeiten mit elektrischen Teilen soll vermieden werden.
- Die angegebene Leistung und der Lichtstrom können um +/- 5% variieren.
- Bei Zweifeln hinsichtlich der Montage oder des Gebrauchs des Geräts wenden Sie sich bitte an den Hersteller oder an die Verkaufsstelle.

• Aktuelle Versionen der Gebrauchsanweisung für elektrotechnische Produkte sind auf der Website des Händlers unter www.gtv.com.pl verfügbar.

Die Garantie umfasst keine Mängel, die aus unsachgemäßen Montage des Geräts oder aus Reparaturen und Änderungen durch unbefugte Personen resultieren. Die Garantie erstreckt sich nicht auf Mängel, die durch mechanische Beschädigungen und Überspannungen aus dem Netz entstehen. Der Hersteller haftet nicht für Schäden, die durch unsachgemäßen (dieser Anleitung nicht gemäßen) Gebrauch der Geräte entstehen. Jede Änderung der Konstruktion oder der technischen Spezifikation schließt die Haftung des Herstellers aus. Die Garantie gilt für den Betrieb des Gerätes. Parameteränderungen, die sich aus chemischen oder physikalischen Prozessen ergeben (Alterung, Vergilbung, Verfärbung, Mattierung usw.), unterliegen nicht der Gewährleistung.

Das Produkt entspricht den Anforderungen der EU-Gesetzgebung und den Verordnungen zu deren Umsetzung im nationalen Recht. Weitere Informationen finden Sie unter www.gtv.com.pl und in der Konformitätserklärung

RU

Чтобы обеспечить надлежащее использование и безопасную эксплуатацию установки, следуйте инструкции по эксплуатации.

- Всегда выключайте питание перед началом установки, обслуживания или ремонта устройства.
- Установка может выполняться только персоналом с соответствующей квалификацией.
- Установка должна производиться в соответствии с действующими правилами.
- Не прикасайтесь к элементам, находящимся под напряжением (в том числе к светящимся светодиодам).
- Светильник нельзя подключать к источнику питания под напряжением. Сначала подключите светильник к источнику питания, а затем источнику питания к сети.
- Не устанавливайте устройство на нестабильном или подверженном вибрациям основании
- На разных материалах (основаниях) требуются различные типы крепежных элементов. Всегда используйте винты и дюбели, подходящие для данного типа основания.
- Всегда крепко затягивайте винты, которые крепят устройство к поверхности.
- Не превышайте допустимые рабочие температуры. Если не указано иное, устройство предназначено для работы в нормальных условиях (температура окружающей среды +25°C).
- Обслуживание/очистка устройств для внутреннего применения должны выполняться сухой тканью без использования абразивов или растворителей. Избегайте контакта жидкости с электрическими деталями.
- Данная мощность и световой поток могут изменяться на +/- 5%.
- Если у вас возникли сомнения относительно установки или использования устройства, обратитесь к производителю или в точку продаж.
- Текущие версии инструкций по использованию электротехнических изделий доступны на веб-сайте дистрибьютора по адресу: www.gtv.com.pl

Гарантия не распространяется на дефекты, возникшие в результате установки осветительного прибора не в соответствии с инструкцией, его ремонта или модификации неуполномоченными лицами. Гарантия не распространяется на дефекты, возникшие в результате механических повреждений и в результате перепадов напряжения в сети питания. Производитель не несет ответственности за повреждение и ущерб, возникшие в результате ненадлежащего (не в соответствии с инструкцией) использования светильника. Какая-либо модификация конструкции или технической спецификации исключает ответственность производителя. Гарантия распространяется на работу светильника. Изменение параметров, вытекающее из химических и физических процессов (старение, пожелтение, обесцвечивание, потускнение и т. п.), не подлежит гарантийным требованиям.

Срок службы изделия - неограниченный
Гарантия - 5 лет
Продукт соответствует требованиям законодательства Европейского Союза. Изделие соответствует требованиям ТР ТС 004/2011 „О безопасности низковольтного оборудования“, ТР ТС 020/2011 „Электromагнитная совместимость технических средств“, ТР ТС 037/2016 „Об ограничении применения опасных веществ в изделиях электротехники и радиотехники. Более подробно информацию можно найти на сайте www.gtv.com.pl и в декларациях о соответствии.

Дата производства - указана на упаковке.
Изготовитель: GTV Poland S.A., ul. Przejazdowa 21, 05-800 Pruszków, Polska, Польша.
Филиал изготовителя: City Key International Co Ltd., No19, Chaowai street, Beijing, China, Китай.
Страна изготовления - Китай.

CS

Pro zajištění správného používání a bezpečného fungování instalace je nutné postupovat podle návodu k obsluze.

- Než přistoupíte k instalaci, údržbě nebo opravě zařízení, vždy vypněte napájení.
- Instalaci může provádět pouze osoba s příslušnými oprávněním.
- Instalaci proveďte v souladu s platnými předpisy.
- Nedotýkejte se živých částí (včetně svítících diod LED).
- Nepřipojujte svítidlo ke zdroji pod napětím. Nejprve připojte svítidlo ke zdroji a teprve poté zapojte zdroj do napájecí sítě.
- Zařízení neinstalujte na nestabilním podkladu nebo na povrchu vystaveném vibracím.
- Různé materiály (podklady) vyžadují různé typy přípevnění. Vždy používejte vruty a hmoždinky vhodné pro daný druh podkladu.
- Vždy řádně dotáhněte šrouby pro připevnění zařízení k povrchu.
- Nepřekračujte přípustnou pracovní teplotu. Pokud není uvedeno jinak, je zařízení přizpůsobeno pro práci v běžných podmínkách (okolní teplota +25 °C).
- Údržbu/čištění zařízení pro použití v interiéru provádějte pomocí suchého hadříku bez použití abrazivních materiálů nebo rozpouštědel. Zabraňte kontaktu elektrických dílů s kapalinou

- Uvedený výkon a světelný tok se mohou lišit +/- 5 %.
- V případě pochybností ohledně instalace nebo používání zařízení kontaktujte výrobce nebo prodejce.
- Aktuální verze návodů k použití elektrotechnických výrobků jsou dostupné na stránkách distributora www.gtv.com.pl

Záruka se nevztahuje na vady vzniklé jako následek instalace zařízení provedené v rozporu s návodem, opravou nebo úpravou neoprávněnými osobami. Záruka se nevztahuje na vady způsobené mechanickým poškozením a v důsledku nepřepřít pocházejících ze síle. Výrobce neodpovídá za poškození a škody vzniklé v důsledku nesprávného použití zařízení (v rozporu s tímto návodem). Jakákoliv modifikace konstrukce nebo technické specifikace vylučuje odpovědnost výrobce. Záruka se vztahuje na provoz zařízení. Změny parametrů vyplývající z chemických nebo fyzikálních procesů (stárnutí, žloutnutí, zbarvení, matování atd.) nepodléhají reklamaci.

Výrobek splňuje požadavky právních předpisů Evropské unie a předpisů, které je implementují do vnitrostátního práva. Více informací naleznete na www.gtv.com.pl a v prohlášení o shodě.

SK

Na zabezpečenie správneho používania a bezpečného fungovania systému, dodržiavajte pokyny a odporúčania uvedené v používateľskej príručke.

- Vždy pred montážou, vykonávaním údržby či oprav zariadenia odpojte zariadenie od el. napätia.
- Montáž môžu vykonať iba osoby s náležitými kvalifikáciami a oprávneniami.
- Montáž vykonajte podľa platných miestnych predpisov a noriem.
- Nedotýkajte sa časti pod napätím (vrátane svetielich LED diód).
- Svetliadka nepripájajte k adaptéru, ktorý je pripojený k el. napätiu. Najprv pripojte svetliadko k nepripojenému adaptéru a až potom pripojte adaptér k el. napätiu.
- Zariadenie nemontujte na nestabilnom podklade ani na podklade náchylnom na vibrácie.
- Rôzne materiály (podklady) si vyžadujú iné typy upevnenia. Vždy používajte skrutky a rozperné kolíky vhodné pred daný typ podkladu.
- Skrutky, ktorými je zariadenie upevnené k povrchu, vždy silno dotiahnite.
- Nepresahujte prípustné pracovné teploty. Ak nie je uvedené inak, zariadenie je prispôbené na používanie v normálnych podmienkach (teplota prostredia +25 °C).
- Zariadenia určené na používanie v interiéri udržiavajte/čistite pomocou suchej handričky, nepoužívajte drsné materiály či rozpúšťadlá. Zabráňte kontaktu kvapalín s elektrickými prvkami.
- Uvedený výkon a svetelný tok sa môžu líšiť o +/- 5 %.
- V prípade, ak máte pochybnosti týkajúce sa montáže alebo používania zariadenia, kontaktujte výrobcu alebo predajcu.
- Aktuálne verzie užívateľských príručiek elektrotechnických výrobkov sú dostupné na webovej stránke distribútora www.gtv.com.pl.

Záruka sa nevzťahuje na chyby, ktoré vznikli následkom montáže zariadenia vykonanej v rozpore s touto príručkou, následkom opravy alebo úpravy vykonanej neoprávnenu osobou. Záruka sa nevzťahuje na chyby, ktoré vznikli následkom mechanických poškodení a následkom skratov pochádzajúcich z el. siete. Výrobca nezodpovedá za poškodenia a škody, ktoré boli spôsobené následkom nesprávneho (v rozpore s touto príručkou) používania zariadenia. V prípade akékoľvek úpravy konštrukcie alebo technickej špecifikácie výrobca nenesie žiadnu zodpovednosť. Záruka sa týka iba fungovania zariadenia. Záruka sa nevzťahuje na zmeny parametrov, ktoré vyplývajú z chemických alebo fyzikálnych procesov (starnutie, žltnutie, strata farby, strata lesku ap.)

Výrobek splňuje požadavky právních předpisů Evropskéj unie a předpisů, které ich implementujú do vnútroštátného práva. Viac informácií nájdete na www.gtv.com.pl a v vyhlásení o zhode.

HU

A berendezés rendeltetésээр használatá és biztonságos üzemeltetése érdekében kövesse a használati útmutatót.

- Beszerelés, karbantartás vagy javítás előtt mindig kapcsolja le a készüléket a villamos hálózatról.
- A beszerelésé igazodlag megfelelő jogsággal rendelkező személyzet hajthatja végre.
- A beszerelés a vonatkozó előírásoknak megfelelően kell végrehajtani.
- Ne érintse meg a feszültség alatt lévő elemeket (többek között a LED lámpát).
- A lámpatestet nem szabad feszültség alatt lévő elemekkel össektetni. A lámpatestet először a tápegységgel kell össektetni, melyet csak ezt követően szabad áramhoz csatlakoztatni.
- A termékem nem szabad instabil vagy rezgésre hajlamos felületre szerelni
- Különböző anyagok (felületek) különböző rögzítési módszert igényelnek. Használjon mindig az adott felületnek megfelelő csavart és tiplt.
- A készüléket a felülethez rögzítő csavarokat mindig erősen meg kell húzni.
- Ne lépje túl a megengedett működési hőmérsékletet. Ha az ellenkezője nem kerül külön feltüntetésre, a termék csak normális körülmények között működhet (+25 °C környezeti hőmérséklet).
- A beltéri rendeltetésű termékek karbantartás/átisztításá száraz ronggyal, súrolószerek és oldószerek használata nélkül kell végrehajtani. Az elektromos alkatrészekbe nem kerülhet folyadék.
- A megadott teljesítmény és fényáram +/-5% mértékben eltérhet.
- A termék beszerelésére vagy használatára vonatkozó kérdések esetén keresse a gyártót vagy az értékesítési pontot.
- Az elektromos termékek használati útmutatóinak aktuális változata a forgalmazó honlapján, a www.gtv.com.pl weblapon található.

A garancia nem terjed ki a használati útmutatóban leírtakól eltérő beszerelésből, javításból, vagy jogszabály személyek által végzett módosításból eredő károkra. A garancia nem fedei a mechanikus sérüléseket, valamint a villamosenergia-hálózatból érkező túlfeszültségből eredő károkat. A gyártó nem felel a termék nem rendeltetésээр (jelen használati útmutatóban leírtakól eltérő) használatából eredő károkokért és sérülésekért. A szerkezet vagy a műszaki tulajdonságok bármilyen nemű módosítása kizárja a gyártó felelősségét. A garancia a készülék működését fedei. A garancia a kémiai és fizikai (örögdés, sárgulás, etszineződés, mattulás stb.) folyamatokból eredő paraméter-változásokra nem vonatkozik.

A termék megfelel az európai uniói jogszabályok és az azokat nemzeti jogba átültető rendeletek követelményeinek. További információ a www.gtv.com.pl webloldalon és a megfelelőőségi nyilatkozatban található.

HR

Za pravilno korištenje i siguran rad instalacije postupajte u skladu s uputama za upotrebu.

- Uvijek isključite napajanje prije nego počnete s radovima na instalaciji, održavanju ili popravku uređaja.
- Radove na instalaciji može obavljati isključivo osoba koje je za to ovlašteno.
- Radovi na instalaciji mogu se obavljati u skladu s važećim propisima.
- Ne smije se dirati dijelove pod naponom (uključujući i LED diode).
- Nemojte priključivati svjetiljku na punjač dok je pod naponom. Prvo priključite svjetiljku na punjač, a tek onda uključite punjač u mrežu.
- Nemojte instalirati uređaj na nestabilnoj ili klimavoj podlozi.
- Različiti materijali (podloge) zahtijevaju različite načine pričvršćivanja. Uvijek koristite tiplje i vijke prikladne za konkretnu vrstu podloge.
- Uvijek čvrsto zavrtite vijke za pričvršćivanje uređaja na površinu.
- Nemojte prekoračiti dozvoljene temperature rada. Ako nije drugačije određeno, uređaj je prilagođen za rad u normalnim uvjetima (temperatura okoline +25 °C).
- Održavanje/čišćenje uređaja za unutarnje primjene izvodite pomoću suhe krpice, bez ikakvih abrazivnih sredstava ili otapala. Izbjegavajte kontakt tekućine s električnim dijelovima.
- Navedena snaga i svjetlosni tok mogu se razlikovati za +/- 5 %.
- U slučaju da imate bilo koje nedoumice u svezi s instalacijom ili korištenjem uređaja, obratite se proizvođaču ili prodajnom mjestu.
- Aktualne inačice uputa za upotrebu elektrotehničkih proizvoda dostupne su na internetskoj stranici distributera www.gtv.com.pl.

Jamstvo ne pokriva kvarove koji su posljedica ugradnje uređaja suprotno uputama za uporabu, popravka ili izmjena od strane neovlaštenih osoba. Jamstvo ne pokriva kvarove uzrokovane mehaničkim oštećenjem i prenaponima koji dolaze iz mreže. Proizvođač nije odgovoran za kvarove i štete nastale uslijed nepravilnog korištenja uređaja (koje nije u skladu s ovim uputama za uporabu). Svaka izmjena konstrukcije ili tehnicke specifikacije isključuje odgovornost proizvođača. Jamstvo se odnosi na rad uređaja. Promjene parametara koje nastaju kao posljedica kemijih ili fizikih procesa (starenje, žućenje, obozbojenje, oštećenje, itd.) ne podliježu jamstvenim zahtjevima.

Proizvod ispunjava zahtjeve zakonodavstva Evropske unije i propisa koji ih implementiraju u nacionalno zakonodavstvo. Više informacija dostupno je na web stranici www.gtv.com.pl u izjavi o sukladnosti.

FR

Respecter les instructions du mode d'emploi pour assurer un bon usage et la sûreté de l'installation.

- Toujours couper l'alimentation avant de procéder à l'installation, à l'entretien ou à la réparation du matériel.
- Uniquement le personnel certifié peut procéder à l'installation.
- L'installation doit être conforme à la réglementation en vigueur.
- Ne touchez pas les éléments sous tension (y compris les DEL).
- Il est interdit de connecter les luminaires à l'alimentation sous tension. En premier lieu, brancher le luminaire à l'alimentation, et seulement après relier l'alimentation au secteur.
- Il ne faut pas installer le matériel sur un support instable ou vulnérable aux vibrations.
- Le choix de fixation doit être adapté aux différents types matériaux (supports). Toujours utiliser des vis et des boulons conçus pour le support donné.
- Toujours serrer correctement les vis de fixation du matériel au support.
- Ne pas dépasser les températures de fonctionnement admissibles. Sauf indication contraire, le matériel est adapté à une utilisation dans des conditions normales (température ambiante +25 °C).
- Nettoyer et entretenir le matériel prévu pour un usage intérieur à l'aide d'un chiffon sec, sans appliquer de produits abrasifs ou de solvants. Éviter le contact d'un liquide avec des pièces électriques.
- La puissance indiquée et le flux lumineux peuvent varier +/-5%.
- En cas de doute concernant l'installation ou l'exploitation du matériel, contacter le fabricant ou le point de vente.
- Des versions mises à jour des modes d'emploi des produits électrotechniques sont disponibles sur le site web du distributeur www.gtv.com.pl

La garantie ne couvre pas les défauts résultant d'une installation de l'appareil non conforme aux instructions, des réparations ou modifications par des personnes non autorisées. La garantie ne couvre pas les défauts causés par des dommages mécaniques et par des surtensions provenant de l'alimentation secteur. Le fabricant n'est pas responsable des dommages résultant d'une utilisation incorrecte (non conforme à ce manuel) des appareils. Toute modification de la conception ou des spécifications techniques exclut la responsabilité du fabricant. La garantie s'applique au fonctionnement de l'appareil. Les modifications de paramètres résultant de processus chimiques ou physiques (vieillesse, jaunissement, décoloration, ternissement, etc.) ne sont pas couvertes par la garantie.

Le produit répond aux exigences des directives de l'Union européenne et des règlements les transposant en droit national. Pour plus d'informations, consultez www.gtv.com.pl et la déclaration de conformité.

ES

Para garantizar un uso correcto y un funcionamiento seguro de la instalación, siga siempre los procedimientos descritos en el manual de uso.

- Antes de proceder a la instalación, mantenimiento o reparación del aparato, desconecte siempre la alimentación.
- La instalación podrá ser llevada a cabo solo por un personal con los respectivos permisos.
- La instalación deberá hacerse de acuerdo con las disposiciones legales en vigor.
- No tocar los elementos activos (LEDs incluidos).
- Está prohibido conectar las luminarias con el alimentador bajo tensión. Primero conecte la luminaria con el alimentador, luego el alimentador con el red de alimentación.
- Está prohibido instalar el aparato en un suelo inestable o susceptible de vibraciones.
- Diferentes materiales (suelos) requieren distintos tipos de fijaciones. Use siempre pernos y tacos según el tipo de suelo.
- Apriete siempre bien los tornillos de fijación del aparato al suelo.

- No exceda las temperaturas de trabajo permitidas. Salvo que se indique lo contrario, el aparato puede trabajar en condiciones normales (temperatura ambiente de +25 °C).
- Efectúe el mantenimiento / la limpieza de aparatos para uso en interiores con un paño seco, sin aplicar materiales abrasivos o disolventes. Evite el contacto del líquido con las partes eléctricas.
- La potencia y el flujo luminoso indicados podrán divergir en un +/-5%.
- Si tiene dudas en cuanto a la instalación o uso del aparato, póngase en contacto con el fabricante o el punto de venta.
- Las versiones actuales del manual de uso de los productos electrónicos están disponibles en la página del distribuidor: www.gtv.com.pl

La garantía no cubre defectos derivados de la instalación no conforme con el manual, reparación o mantenimiento efectuados por personas no autorizadas. La garantía no cubre defectos surgidos por daños mecánicos ni por sobretensiones de la red de alimentación. El fabricante no se hace responsable de daños y perjuicios resultantes del uso incorrecto de aparatos (desconforme con el manual). Cualquier modificación de la estructura o las especificaciones técnicas excluye la responsabilidad del fabricante. La garantía se aplica al funcionamiento del aparato. Los cambios de parámetros resultantes de procesos químicos o físicos (envejecimiento, amarilleamiento, decoloración, deslustre, etc.) no están cubiertos por la garantía.

El producto cumple con los requisitos de la legislación de la Unión Europea y la normativa complementaria de la legislación nacional. Puede encontrar más información en la página web www.gtv.com.pl en la declaración de conformidad.

IT

Per garantire il corretto uso e il funzionamento sicuro dell'impianto, occorre osservare le istruzioni d'uso.

- Occorre sempre staccare la corrente prima di eseguire l'installazione, la manutenzione o la riparazione del prodotto.
- L'impianto può essere realizzato solo da personale con le adeguate abilitazioni.
- L'impianto deve essere realizzato conformemente alle norme vigenti.
- Non toccare gli elementi sotto tensione (compresi i diodi luminosi LED).
- Non collegare la plafoniera all'alimentatore sotto tensione. Prima occorre collegare la plafoniera all'alimentatore e solo dopo l'alimentatore alla corrente.
- Non montare il prodotto su una superficie instabile o soggetta a vibrazioni.
- Diversi materiali (superfici) richiedono diversi tipi di fissaggi. Usa sempre le viti e i tasselli adatti ad un determinato tipo di superficie.
- Occorre sempre avvitare bene le viti di fissaggio del prodotto alla superficie.
- Non superare la temperatura di esercizio ammissibile. Se non diversamente specificato, il prodotto è adatto all'uso nelle condizioni normali (con la temperatura ambiente pari a +25 °C).
- La manutenzione/pulizia dei prodotti dedicati all'uso esterno deve essere eseguita con uno straccio asciutto, senza l'uso di materiali abrasivi e solventi. Evitare il contatto del liquido con le parti elettriche.
- La potenza e il flusso luminoso può differenziarsi del +/-5%.
- In caso di dubbi circa l'installazione o l'uso del prodotto, contattare il produttore o il punto vendita.
- Le attuali versioni delle istruzioni d'uso dei prodotti elettronici, sono disponibili sul sito del distributore www.gtv.com.pl

La garanzia non copre i difetti sorti a causa dell'installazione del prodotto in modo non conforme alle istruzioni, della riparazione o modifica da parte di persone non autorizzate. La garanzia non copre i difetti causati da danni meccanici e sovratensioni provenienti dalla rete elettrica. Il produttore non è responsabile dei danneggiamenti e danni dovuti all'uso improprio (non conforme al presente manuale d'uso) degli apparecchi. Qualsiasi modifica alla costruzione o ai dati tecnici, esonera il produttore da ogni responsabilità. La garanzia si riferisce al funzionamento dell'apparecchio. Le modifiche dei parametri risultanti dai processi chimici o fisici (invecchiamento, ingiallimento, scolorimento, opacizzazione ecc.) non possono essere soggetti alle richieste di garanzia.

Il prodotto è conforme ai requisiti della legislazione dell'Unione Europea e ai regolamenti che la recepiscono nel diritto nazionale. Maggiori informazioni sono reperibili su www.gtv.com.pl e nella dichiarazione di conformità.

RO

- În scopul de a asigura o utilizare corectă și o operare în siguranță a instalației, urmați instrucțiunile.
- Opriți întotdeauna alimentarea înainte de instalare, întreținere sau reparare dispozitivului.
- Instalația poate fi efectuată exclusiv de către un personal calificat care deține autorizațiile necesare.
- Instalația trebuie efectuată în conformitate cu reglementările în vigoare.
- Nu atingeți elementele aflate sub tensiune (inclusiv diodele LED aprinse).
- Corpul de iluminat nu trebuie să fie conectat la o sursă de alimentare aflată sub tensiune electrică. Mai întâi, conectați corpul de iluminat la sursa de alimentare și apoi sursa de alimentare la rețeaua electrică.
- Nu instalați dispozitivul pe un suport instabil sau supus la vibrații
- Diferite materiale (substraturi) necesită diferite tipuri de elemente de fixare. Utilizați întotdeauna șuruburi și dibluri potrivite pentru tipul de substrat.
- Trebuie să strângeți întotdeauna șuruburile de fixare a dispozitivului pe suprafață.
- Nu depășiți temperaturile de funcționare admise. Dacă nu se specifică altfel, dispozitivul este proiectat să funcționeze în condiții normale (temperatura ambiantă +25 °C).
- Înțreținere/curățarea dispozitivelor de interior trebuie să fie realizată folosind o cârpă uscată, fără materiale abrazive sau solvenți. Trebuie evitat contactul lichidelor sau componentele electrice.
- Puterea și fluxul luminos pot varia +/-5%.
- În caz de dubii cu privire la instalarea sau utilizarea dispozitivului, vă rugăm să contactați producătorul sau distribuitorul.
- Versiunile actuale ale instrucțiunilor de utilizare a produselor electrotehnice sunt disponibile pe site-ul distribuitorului www.gtv.com.pl

Garantia nu acoperă defectele care rezultă din instalarea dispozitivului în neconformitate cu instrucțiunile, reparațiile sau modificarea acestuia de persoane neautorizate. Garantia nu acoperă defectele cauzate de deteriorările mecanice și supraîncălzirea care provin din rețeaua de alimentare electrică. Producătorul nu este răspunzător pentru daunele rezultate din utilizarea necorespunzătoare (care nu este în concordanță cu aceste instrucțiuni) a dispozitivului. Orice modificare a construcției sau specificației tehnice exclude răspunderea producătorului. Garantia se referă la funcționarea

dispozitivului. Modificările parametrilor care rezultă din procese chimice sau fizice (îmbătrânire, îngălbenire, decolorare, ștergere, etc.) nu fac obiectul revendicărilor de garanție.

Produsul respectă cerințele legislației Uniunii Europene și ale reglementărilor de transpunere a acesteia în legislația națională. Mai multe informații pot fi găsite pe site-ul www.gtv.com.pl și în declarația de conformitate.

LT

Siekiant užtikrinti tinkamą įrenginio naudojimą ir saugų veikimą, būtina laikytis naudojimo instrukcijos.

- Prieš pradėdami įrenginio instalavimą, priešūriūrą ar taisymą - visada išjunkite maitinimą.
- Įrenginį gali atlikti tik atitinkamus įgaliojimus turintis darbuotojas.
- Įrengimas turi būti atliekamas pagal galiojančius reikalavimus.
- Nelieskite įtampingųjų elementų (įskaitant šviečiančius LED diodus).
- Negalima jungti šviestuvo prie maitinimo bloko su įtampa. Pirmiausiai reikia prijungti šviestuvą prie maitinimo bloko, o po to maitinimo bloką prie maitinimo tinklo.
- Negalima jungti prietaiso ant nestabilius arba virpėjimui linkusio pagrindo.
- Skirtingoms medžiagoms (pagrindams) reikalingos skirtingos tvirtinimo detalės. Visada naudoti pagrindo tipo tinkančius varžtus ir kaiščius.
- Prietaisai prie paviršiaus tvirtinamius varžtus visada reikia tvirtai priveržti.
- Neviršyti leistinos darbinės temperatūros. Jei nenurodyta kitaip, prietaisai skirtas veikti normaliomis sąlygomis (aplinkos temperatūra +25 °C).
- Vidiniai naudojami skirtų prietaisų priežiūra/valymas turėtų būti atliekamas sausu skudurėliu, be abrazyvinio medžiagų ar tirpiklių. Priežiūrą kontaktų su elektrinėmis dalimis.
- Nurodyta galia ir šviesos srautas gali skirtis +/- 5%.
- Jei kyla abejonė dėl prietaiso įrengimo ar naudojimo reikia kreiptis į gamintoją arba pardavimo vietą.
- Aktualios elektrotechninių gaminių naudojimo instrukcijų versijos pateikiamos platintojo tinklalapyje www.gtv.com.pl

Garantija neapima defektų, atsiradusių dėl instrukcijoms prieštaraujančio įrenginio montavimo, neteisėtų asmenų taisymų ar modifikacijų. Garantija netaikoma defektams, atsiradusiems dėl mechaninio pažeidimų ir dėl viršįtampių atsiradusių iš maitinimo tinklo. Gamintojas neatsako už žalos atsiradusias dėl netinkamo prietaisų naudojimo (neatitinkančio šios instrukcijos). Gamintojas neatsako už dėl kokius struktūrų ar technines specifikacijas pakeitimus. Garantija taikoma įrenginio veikimui. Pradėjus pokyčiams atsiarandantiems dėl cheminį ar fizinių procesų (senėjimas, geltonumas, spalvos pakeitimas, matrinimas ir pan.) garantija netaikoma.

Produktas atitinka Europos Sąjungos teisės aktų ir juos į nacionalinę teisę perkeliančių teisės aktų reikalavimus. Daugiau informacijos rasite interneto svetainėje www.gtv.com.pl ir atitiktis deklaracijoje.

LV

Lai nodrošinātu instalācijas pareizību lietošanu un drošu ekspluatāciju, lūdzam ievērotiet lietošanas instrukciju.

- Vienmēr izslēdziet barošanu pirms ierīces uzstādīšanas, apkopes vai remonta.
- Uzstādīšanu drīkst veikt tikai personāls, kuram ir atbilstoša kvalifikācija.
- Uzstādīšana jāveic saskaņā ar spēkā esošajiem likumiem.
- Nepieskarieties zem sprieguma esošiem elementiem (tostarp gaismas diodēm).
- Nedrīkst savienot gaismekli ar barošanas bloku zem sprieguma. Vispirms ir jāsavieno gaismeklis ar barošanas bloku, un tikai pēc tam barošanas bloku ar barošanas tīklu.
- Nedrīkst uzstādīt ierīci uz pamatnes, kas ir nestabila vai jūtīga pret vibrācijām.
- Dažādiem materiāliem (pamatnēm) ir vajadzīgi dažādu veidu stiprinājumi. Vienmēr izmantojiet skrūves un tapas, kas piemērotas dotajam pamatnes veidam.
- Vienmēr ir stingri jāpievērš skrūvēm, kurās piestiprina ierīci pie virsmas.
- Nepārsniedziet pieļaujamos darba temperatūras. Ja nav norādīts savādāk, ierīce ir pielāgota darbam normālos apstākļos (apkārtējā temperatūra +25 °C).
- Iekšēluju ierīču apkopi/tīrīšanu ir jāveic ar sausu drānu, neizmantojot abrazyvus materiālus vai šķidrinātājus. Nelaujiet šķidrumam nonākt kontaktā ar elektriskām daļām.
- Sniegāt jāauda un gaismas plūsmā var atšķirties par +/-5%.
- Ja rodas šaubas par ierīces uzstādīšanu vai lietošanu, lūdzam sazināties ar ražotāju vai tirdzniecības vietu.
- Pašreizējās elektrotehnikas izstrādājumu lietotāja rokasgrāmatu versijas ir pieejamas izplatītāja tīmekļa vietnē www.gtv.com.pl

Garantija neattiecas uz defektiem, kas radušies ierīces uzstādīšanas neatbilstoši instrukcijai, nepilnvarotū personu veikta remonta vai modifikāciju rezultātā. Garantija neattiecas uz defektiem, kas radušies mehāniskaj bojājumū un barošanas tīkla pārsprieguma rezultātā. Ražotājs neatbild par bojājumiem un kaitējumiem, kas radušies nepareizas (šai instrukcijai neatbilstošas) ierīču lietošanas dēļ. Jēbākdā konstrukcijas vai tehniskās specifikācijas modifikācija izslēdz ražotāja atbildību. Garantija attiecas uz ierīces darbību. Garantija neattiecas uz raksturlielumu izmaiņām, kas saistītas ar ķīmiskiem vai fiziskiem procesiem (novecošanās, dzeltēšana, krāsas izmaiņas, blāvēšana u. tml.).

Izstrādājums atbilst Eiropas Savienības tiesību aktu prasībām un noteikumiem, kas tos lievieš valsts tiesību aktos. Plašāka informācija atrodama www.gtv.com.pl un atbilstības deklarācijā.

ET

Õige kasutaja ja seadme ohutu funktsioneerimise tagamiseks tuleb toimida koosõlas teenusid juhendiga.

- Enne seadme paigaldamist, hoidamist või parandamist tuleb toide alati välja lülitada.
- Paigaldamist võib teostada ainult asjakohaste volitustega personal.
- Paigaldus tuleb teostada koosõlas kehtivate eeskirjega.
- Pinge all olevaid elemente mitte puutuda (sealhulgas põlevaid LED diodeid).
- Pinge all olevat valgustit ei tohi toetada ühendada. Kõigepealt tuleb valgustit toiteplokiaga ühendada ja alles seejärel võrgutoitega.
- Keelatud on paigaldada seadet ebastabiilsele või vibratsioonile allutatud aluspinnale
- Erinevad materjalid (aluspinnad) vajavad erinevaid kinnitusi. Kasutage alati antud aluspinna liigide

sobivaid kruvisid ja tüübleid.

- Seadet aluspinnale kinnitavad kruvid tuleb alati kõvasti kinni keerata.
- Mitte lüüelda lubatud töötemperatuur. Kui teie siht on ole seade kohandatud töökõ normalsetes tingimustes (keskkonna temperatuur +25 °C).
- Hoonesiseseks kasutuseks mõeldud seadmete hooldamist/puhastamist tule teostada kuiva lapiga, ilma abrasiivsete materjalide või lahustitega. Vältida vedeliku kokkupuudet elektriliste osadega.
- Antud võimsus ja valgusvoo võimused erineda +/-5%.
- Seadme paigaldamist või kasutamist puudutavate kahtluse korral võtta ühendust tootja või müüjapunktiaga.
- Elektrotehniliste toodete kehtiv kasutusjuhend on saadaval turustajata leheküljel www.gtv.com.pl

Garanti ei hõlma juhendiga mitte kooskõlas olevast paigaldamisest, selleks mitte volitatud isikute poolt teostatud parandamisest või modifikatsioonidest tulenevaid vigu. Garanti ei hõlma mehaanilistest kahjustustest ja toitevõrgu ülepingeist tulenevaid vigu. Tootja ei kannu vastutust seadme ebaõige (juhendiga mitte kooskõlas oleva) kasutamise tulemusena tekkinud vigustest ja kahjustustest. Üksikõik milline konstruktsiooni või tehnilise spetsifikatsiooni modifikatsioon välistab tootja vastutuse. Garanti puudutab seadme tööd. Keemilistest või füüsilisest protsessidest tulenevad näitajate muutused (vananemine, koltumise, värvimuutus, matistumine, jne) garanti alla ei kuulu.

O produto cumpre os requisitos da legislação e regulamentos da União Europeia que os implementam na legislação nacional. Mais informações estão disponíveis no website www.gtv.com.pl e na declaração de conformidade.

PT

Para garantir uma utilização adequada e um funcionamento seguro da instalação, devem ser seguidas as instruções que constam no manual de instruções.

- Antes de se proceder à instalação, manutenção ou reparação do aparelho deve sempre designar a fonte de alimentação elétrica.
- A instalação só pode ser efetuada por profissionais com atribuições apropriadas.
- A instalação deve ser efetuada de acordo com as prescrições da lei em vigor.
- Não tocar em elementos sob tensão (incluindo díodos LED).
- É proibido ligar a luminária à fonte de luz ligada à rede elétrica. Primeiro deve-se ligar a luminária à fonte de alimentação e só depois se deve ligar a fonte de alimentação à rede elétrica.
- Não se pode instalar o aparelho num pavimento instável e sujeito a vibrações.
- Diferentes tipos de pavimentos requerem diversos tipos de fixação. Utilize sempre parafusos e buchas adequadas para um determinado tipo de pavimento.
- Os parafusos de fixação devem ser sempre bem apertados no pavimento.
- Não ultrapassar as temperaturas de operação admissíveis. O aparelho está adaptado para operar em condições normais (temperatura de ambiente +25 °C), salvo indicação em contrário.
- A manutenção/limpeza de aparelhos destinados ao uso no exterior devem ser levadas a cabo com um pano seco, sem utilizar qualquer material abrasivo ou dissolvente. Evitar o contacto das partes elétricas com líquidos.
- A potência e o fluxo luminoso indicados podem divergir +/-5%.
- Em caso de dúvidas relacionadas com a instalação ou utilização do aparelho, contacte o fabricante ou o ponto de venda.
- Os manuais de instrução atuais de produtos elétricos encontram-se disponíveis no sítio web do distribuidor, isto é www.gtv.com.pl.

A garantia não cobre falhas resultantes da instalação do aparelho em desacordo com as instruções e da reparação ou modificação por pessoas não autorizadas. A garantia não cobre falhas resultantes de danos mecânicos e de sobretensão proveniente da rede de alimentação. O fabricante não assume responsabilidade por falhas e sinistros resultantes de uso indevido (em desacordo com as presentes instruções) dos aparelhos. Qualquer modificação da estrutura ou especificação técnica exclui a responsabilidade do fabricante. A garantia diz respeito ao funcionamento do aparelho. A alteração de parâmetros resultante de processos físicos ou químicos (envelhecimento, amarelamento, descoloração, opacidade, etc.) não é coberta pela garantia.

O produto cumpre os requisitos da legislação e regulamentos da União Europeia que os implementam na legislação nacional. Mais informações estão disponíveis no website www.gtv.com.pl e na declaração de conformidade.

BE

Для забезпечення правильної експлуатації і безпечного функціонування установці необхідна установка у адяведнасці з інструкцій на експлуатації.

- Неабходна ўсталяваць адключчы ад электрасеткі перад пачаткам устаноўкі, кансервацыі або рамонту абсталявання.
- Устаноўку можа здзяйсняць выключна персанал з адпаведнымі паўнамоцтвамі.
- Устаноўку трэба здзяйсняць згодна з дзеючымі правіламі.
- Не дакранаць элементаў пад напружаннем (у тым ліку святлодыёдныя ляямачкі).
- Забараняецца злучаць арматуру з сілкахвальнікам пад напружаннем. Спачатку неабходна злучыць арматуру з сілкахвальнікам, а толькі пасля гэтага - сілкахвальнік з электрасеткай.
- Забараняецца ўсталяваць абсталяванне на нестабільнай аснове альбо такой, якая можа хістацца.
- Розныя матэрыялы (падставы) патрабуюць розных тыпаў мацаванняў. Неабходна заўсёды выкарыстоўваць падыходзячыя шрубы і калкі для дадзенага тыпу падставы.
- Неабходна заўсёды грунтоўна дакруціць шрубы, якія мацуюцца да паверхні.
- Не перавышайце дапушчальнай працоўнай тэмпературы. Калі няма іншай інфармацыі, то абсталяванне павіна працаваць у нармальных умовах (тэмпература навакольнага асяроддзя +25 °C).
- Кансервацыю / чыстку абсталявання для ўнутранага ўжывання неабходна рабіць з дапамогай сухой ачысткі, без абразіўных матэрыялаў або растваральнікаў. Неабходна пазбягаць кантакту вадкасці з электрычнымі дэталімі.
- Прадстаўлена магутнасць і светлавая струмень магутнасць адносна +/-5%.
- У выпадку паўстаньня сумневаў адносна устаноўкі ці ж эксплуатацыі абсталявання, трэба звязацца з вытворцам або месцам, дзе прадукт быў куплены.
- Актualityныя версіі інструкцыі па эксплуатацыі электратэхнічных вырабаў даступныя на сайце дыстрыбутара www.gtv.com.pl

Гарантыя не распаўсюджваецца на дэфекты, якія з'явіліся ў выніку ўсталяўкі не ў адпаведнасці з інструкцыяй, ў выніку рамонту або змяну, здзейсненых

неўпаўнаважанай асобай. Гарантыя не распаўсюджваецца на дэфекты, якія з'явіліся ў выніку механічных пашкоджэнняў, а таксама ў выніку пераняўргі ў электрасеткі. Вытворца не нясе адказнасці за пашкоджэнні і шкоду, якія з'яўляюцца вынікам няправільнага (які супярэчыць дадзенай інструкцыі) выкарыстання прылады. Якая-небудзь змена канструкцыі або тэхнічнай спецыфікацыі здымае адказнасць з вытворцы. Гарантыя тычыцца працы прылады. Змены параметраў, што ідуць з змяненням або фізічных працэсаў (старанне, пажаўценне, знякляроўванне, матаванне і т.д.) не з'яўляюцца прычынай для прэтэнзій у гарантыя. Тэрмін службы выраба - неабмежаваны. Гарантыя - 5 гадоў.

Продукт адпавядае патрабаванням заканадаўства Еўрапейскага саюза і нарматыўным актам, якія ўводзяць іх у нацыянальнае заканадаўства. Выбрав адпавядае патрабаванням ТР ТС 020/2011 „Аб бяспэцы нізкавольнага абсталявання“, ТР ТС 020/2011 „Электрамагнітная сумяшчальнасць тэхнічных сродкаў“, ТР ТС 037/2016 „Аб абмежаванні прымянення небеспечных рэчываў у вырабах электратэхнікі і радыётэхнікі“. Дата вытворчасці - указана на ўпакоўцы. Вытворца: GTV Poland S.A., ul. Przejazdowa 21, 05-800 Pruszków, Polska, Польшча. Філіял вытворцы: City Key International Co Ltd., No19, Chaowai street, Beijing, China, Кітай. Краіна вырабы - Кітай. Дадатковыя інфармацыя даступная на сайце www.gtv.com.pl і ў зьяе аб адпаведнасці патрабаванням. Імпортёр

UK

Щоб забезпечити належне використання і безпечну експлуатацію установки, дотримуйтеся інструкцій з експлуатації.

- Завжди вымайкайце сівлення перад пачатком устаноўкі, абслугоўвання або рамонту прыстрою.
- Устаноўка можа выконвацца тлікі персаналом з адпаведнай кваліфікацыяй.
- Устаноўка павіна праводзіцца адпаведно да дзюіх правіл.
- Не торкайцеся дэталей під напружон (в тым чылі святлодыёдів, ці світльнясь).
- Світльняк не можа підключітн до джерела живлення під напружон. Спачатку підключітн світльняк до джерела живлення, а потім джерело живлення до мережі.
- Унікайце устаноўкі на нестабільнай або схільнай до вібрації підставі.
- На різних матэрыялах (підставах) потрібні різні тыпі кріпільных элементів. Завжди выкарыстоўвайце гвінты та дыбелі, які підходять для даного тыпу підставы.
- Завжди міцно затягайце гвінты, які кріплят прыстрій до паверхні.
- Не перавышайце допустимі робочі тэмпературы. Якщо не вказано інше, прыстрій прызначен для роботи в нормальных умовах (тэмпература навоклішнього сродовіща +25 °C).
- Обслугоўвання / ошчіднення прыстроів для внутрішнього застосування повинно выконуватись сухою тнканною без використання абразівачі або розчинніків. Унікайце кантакту рідніні з електрычнымі дэталімі.
- Вказана потужність і світловий потік можуть змінюватись на +/- 5%.
- Якщо у вас виникли сумніви щодо устаноўкі або використання прыстрою, звернітсь до виробника або в точку продажу.
- Поточні версії інструкцій з використання електротехнічных виробів доступні на веб-сайті дистрибутора за адресою: www.gtv.com.pl
- термін підтримки виробу неабмежений .
- гарантыя - 5 років

Гарантыя не поширюється на дэфекты, што виниклі в рэзултаты устаноўкі прыстрою не адпаведно до інструкції, рамонту або модыфікації неупаўнаважанымі асобамі. Гарантыя не поширюється на дэфекты, выклікані механічнымі пашкоджэннямі і внаслідок стрыбків напругі в мережі живлення. Виробник не несе адпаведналы за пашкоджэння і збиток, што є рэзултатом няправільнаго (у невідпаводнасці з інструкцыяй) використання прыстроів. Будь-яка змяна канструкцыі або тэхнічных характэрыстк выключна адпаведналытн виробніка. Гарантыя поширюється на роботу прыстрою. Зміны параметрів в рэзултаты хімічных або фізічных процэсів (старіння, покотівання, знебарвання, потускінення і т. д.) не підлягають гарантыямнм претэнзійам.

Товар відповідає вимогам законодавства Еуропейського Союзу. Продукт відповідає вимогам законодавства України, зокрема постанови Кабінету Міністрів України від 16 грудня 2015 р. № 1077 "Про затвердження Технічного регламенту з електромагнітної сумісності обладнання", постанови Кабінету Міністрів України від 16 грудня 2015 р. № 1067 "Про затвердження Технічного регламенту низьковольтного електричного обладнання", постанови Кабінету Міністрів України від 27 травня 2015 р. № 340 "Про затвердження Технічного регламенту енергетичного маркування електричних ламп та світильників", постанови Кабінету Міністрів України від 10 березня 2017 р. № 139 "Про затвердження Технічного регламенту обмеження використання деяких небезпечних речовин в електричному та електронному обладнанні". Дата виготовлення - зазначено на упакоці.

ук. Виробник: ГТВ Поланд, вул. Пшеяздова 21, 05-800 Прушков, Польща.
ук. Філія виробника - Сітй Кей Інтерншл Ко.ЛТД, Но 19, Хоавей Стріт, Пекін, Кітай.
ук. Країна виробництва - Кітай
Імпортёр:

BG

С цел осигуряване на правилна експлоатация и безопасно функциониране на инсталцията, трябва да следват указанията от инструкцията за обслужване.

- Винаги, преди да се пристъпи към инсталтиране, дейности по поддръжка или ремонт на уреда, захранването трябва да се изключи.
- Инсталирането може да изпльни само персонал, притежаващ съответните квалификации.
- Инсталирането трябва да се извърши в съответствие с действащите разпоредби.
- Не докосвайте елементите под напрежение (включително свещетелите LED диоди).
- Не бива да свързвате осветителното тяло със захранващо устройство под напрежение.

Първо трябва да свържете осветителното тяло със захранващото устройство и едва след това да включите захранващото устройство към електрическата мрежа.

- Не бива да инсталирате устройството върху нестабилна или податлива на вибрации основа.
- Различните материали (основи) изискват различни видове крепежни елементи. Винаги използвайте дюбели и винтове, подходящи за дадения вид основа.
- Винаги трябва да затегнете силно монтажните винтове към основата.
- Да не се надвишават допустимите температури на работа. Ако не е посочено друго, устройството е пригодно за работа при нормални условия (температура на околната среда +25 °C).

• Поддръжката/почистването на устройствата за ползване на закрито трябва да се извършва със суха кърпа, без използване на абразивни материали или разтворители. Трябва да се избягва контакт с електрическите части.

- Посочената мощност и светлинен поток могат да се различават с +/-5%.
- В случай на съмнения относно инсталирането или експлоатацията на устройството, трябва да се свържете с производителя или с търговския пункт.
- Актуалните версии на инструкциите за експлоатация на електротехнически уреди са достъпни в сайта на дистрибутора www.gtv.com.pl

Гарантията не обхваща дефектите, възникнали в резултат от инсталция, изпълнена в несъответствие с инструкцията, от ремонт или модификация от неупълномощени лица. Гарантията не обхваща дефектите, възникнали в резултат на механични повреди и в резултат на пренапрежения от захранващата мрежа. Производителят не носи отговорност за повреди и вреди, възникнали в резултат от неправилно (несъответстващо на настоящата инструкция) използване на устройството. Каквато и да била модификация на конструкцията или техническата спецификация отменя отговорността на производителя. Гарантията се отнася за действието на устройството. Промяната на параметрите, възникнала във основа на химически или физически процеси (старене, пожълтяване, обезцветяване, потъмняване и т.н.) не подлежат на гаранционни претенции.

Продуктът отговаря на изискванията на законодателството на Европейския съюз и на регламентите, които ги въвеждат в националното законодателство. Повече информация можете да намерите на уебсайта www.gtv.com.pl и в декларацията за съответствие.

SL

Da bi se zagotovila ustreznа uporaba in varno delovanje sistema, je treba ukrepati skladno z navodili za uporabo.

- Pred začetkom montaže, vzdrževalnih del ali popravila naprave je treba vedno odklopiti napajanje.
- Montažo lahko opravi izključno posebej pooblaščen osebje.
- Montaža mora ustrezati veljavnim predpisom.
- Ne dotikajte se delov pod napetostjo (velja tudi za same diode LED).
- Ne povezovali svetila z napajalnikom, ki je pod napetostjo. Najprej je treba povezati svetlo z napajalnikom in šele nato napajalnik priključiti na napajalno omrežje.
- Ne nameščati naprave na nestabilni ali drseči podlagi.
- Različni materiali (podlage) zahtevajo različne vrste pritrditev. Vedno uporabite vijake in zatiče, ki so primerni za izbrano vrsto podlage.
- Vedno je treba močno priviti vijake, ki napravu pritrdijo ke podlagi.
- Ne presegati dopustnih delovnih temperatur. Če ni navedeno drugače, je naprava prilagojena za delovanje v navadnih razmerah (temperatura okolja 25 °C).
- Za vzdrževanje/čiščenje naprave za notranjo uporabo je treba uporabiti suho krpо, brez abrazivnih materialov in topil. Izgibati se stiku tekočin z električnimi elementi.
- Navedena moč in svetilobni curek se lahko razlikujeta za +/-5 %.
- Ob vprašanjih glede namestitve ali uporabe naprave se je treba obrniti na proizvajalca ali prodajno točko.
- Veljavne različne navodili za uporabo eлектротехničnih izdelkov so na voljo na spletni strani distributerja www.gtv.com.pl.

Garancija ne velja za napake, ki so posledica montaže naprave, opravljene neskladno z navodili, ali popravil ali sprememb, izvedenih s strani nepooblaščenе osebe. Garancija ne zajema napak, ki so posledica mehanskih poškodb ali prenapetosti, izvirajočih iz napajalnega omrežja. Proizvajalec ne odgovarja za poškodbe in škode, ki so posledica neustrezne uporabe naprave (neskladne s temi navodili). Kaksna koli sprememba konstrukcije ali tehničnih specifikacij izključuje odgovornost proizvajalca. Garancija se nanaša na delovanje naprave. Spremembe parametrov, ki so posledica kemičnih ali fizikalnih procesov (staranje, porumenelost, razbarvanje, potemnitev ipd.) ne dajejo pravic garancijskih zahtevkov.

Izdelek izpolnjuje zahteve zakonodaje Evropske unije in predpisov, ki jih prenašajo v nacionalno zakonodajo. Več informacij je na voljo na spletni strani www.gtv.com.pl и в izjavi о skladnosti.

BS

Za pravilno korišćenje i sigurno delovanje instalacije postupajte u skladu s uputama za upotrebu.

- Uvijek isključite napajanje prije nego što počnete s radovima na instalaciji, održavanju ili popravku uređaja.
- Radove na instalaciji može obavljati isključivo osoblje koje je za to ovlašteno.
- Radovi na instalaciji se mogu obavljati u skladu s važećim propisima.
- Nemojte dirati elemente pod naponom (uključujući i svjetleće diode LED).
- Nemojte priključivati lampu na punjač dok je pod naponom. Prvo priključite lampu na punjač, a tek onda uključite punjač u mrežu.
- Nemojte instalirati uređaj na nestabilnoj ili klimavoj podlozi.
- Različiti materijali (podloge) zahtijevaju različite pribore za pričvršćivanje. Uvijek koristite tiple i vijke adekvatne za konkretnu vrstu podloge.

uvjke adekvatne za konkretnu vrstu podloge.

- Uvijek jako zavrnite vijke za pričvršćivanje uređaja za površinu.
- Nemojte prekoračiti dozvoljene temperature rada. Ako nije drugačije određeno, uređaj je prilagođen radu u normalnim uvjetima (temperatura okruženja +25°C).
- Uređaj za unutrašnje korištenje čistiće/održavajte suhom krpicom, bez ikakvih abrazivnih sredstava ili rastvarača. Izbjegavajte kontakt tekućine s električnim dijelovima.
- Navedena snaga i svjetlosni mlaz se može razlikovati za +/-5%.
- Ako imate bilo koje nedoumice vezane za instalaciju ili korištenje uređaja, obratite se proizvođaču ili prodajnom mjestu.
- Aktualne verzije uputa za upotrebu eлектротехničkih proizvoda su dostupne na web-stranici distributera www.gtv.com.pl.

Garancija ne pokriva nedostatke koji su nastali uslijed instaliranja uređaja bez poštovanja uputstava, popravke ili modifikacija koje su vršila neovlašćena lica. Garancija ne pokriva nedostatke koji su nastali uslijed mehaničkog oštećenja i uslijed prenapona nastalih u električnoj mreži. Proizvođač ne snosi odgovornost za oštećenja koja su rezultat nepravilnog korištenja uređaja (koje nije u skladu s ovim uputstvom). Bilo koja modifikacija konstrukcije ili tehničke specifikacije isključuje odgovornost proizvođača. Garancija se odnosi na djelovanje uređaja. Promjena parametara uslijed hemijskih i fizičkih procesa (staranje, promjena boje u žutu, nestanak boje, matiranje i sl.) ne podliježe garanciji.

Proizvod ispunjava zahtjeve zakonodavstva Evropske unije i uredbi koje ih primjenjuju u državni zakon. Više informacija dostupno je na internet stranici www.gtv.com.pl и u izjavi о usklađenosti.

SRP

Za pravilno korišćenje i bezbjedno djelovanje instalacije postupajte u skladu s uputstvima za upotrebu.

- Uvijek isključite napajanje prije nego što počnete s radovima na instalaciji, održavanju ili popravci uređaja.
- Radove na instalaciji može obavljati isključivo osoblje koje je za to ovlašteno.
- Radovi na instalaciji se mogu obavljati u skladu s važećim propisima.
- Nemojte dirati elemente pod naponom (uključujući i svjetleće diode LED).
- Nemojte priključivati lampu na punjač dok je pod naponom. Prvo priključite lampu na punjač, a tek onda uključite punjač u mrežu.
- Nemojte instalirati uređaj na nestabilnoj ili klimavoj podlozi.
- Različiti materijali (podloge) zahtijevaju različite pribore za pričvršćivanje. Uvijek koristite tiple i vijke adekvatne za konkretnu vrstu podloge.
- Uvijek jako zavrnite vijke za pričvršćivanje uređaja za površinu.
- Nemojte prekoračiti dozvoljene temperature rada. Ako nije drugačije određeno, uređaj je prilagođen za rad u normalnim uslovima (temperatura okruženja +25°C).
- Za održavanje/čišćenje uređaja za unutrašnje primjene koristite suhu krpicu, bez ikakvih abrazivnih sredstava ili rastvarača. Izbjegavajte kontakt tečnosti sa električnim dijelovima.
- Navedena snaga i svjetlosni mlaz se može razlikovati za +/-5%.
- Ako imate bilo koje nedoumice vezane za instalaciju ili korišćenje uređaja, obratite se proizvođaču ili prodajnom mjestu.
- Aktualne verzije uputstava za upotrebu eлектротехničkih proizvoda su dostupne na web-stranici distributera www.gtv.com.pl.

Garancija ne pokriva nedostatke koji su nastali uslijed instaliranja uređaja bez poštovanja uputstava, popravke ili modifikacija koje su vršila neovlašćena lica. Garancija ne pokriva nedostatke koji su nastali uslijed mehaničkog oštećenja i uslijed prenapona nastalih u električnoj mreži. Proizvođač ne snosi odgovornost za oštećenja koja su rezultat nepravilnog korištenja uređaja (koje nije u skladu s ovim uputstvom). Bilo koja modifikacija konstrukcije ili tehničke specifikacije isključuje odgovornost proizvođača. Garancija se odnosi na djelovanje uređaja. Promjena parametara uslijed hemijskih i fizičkih procesa (staranje, promjena boje u žutu, nestanak boje, matiranje i sl.) ne podliježe garanciji.

Proizvod ispunjava zahtjeve zakonodavstva Evropske unije i uredbi koje ih primjenjuju u državni zakon. Više informacija dostupno je na internet stranici www.gtv.com.pl и u izjavi о usklađenosti.

SR

Za pravilno korišćenje i bezbedno delovanje instalacije postupajte u skladu s uputstvima za upotrebu.

- Uvek isključite napajanje pre nego što počnete s radovima na instalaciji, održavanju ili popravci uređaja.
- Radove na instalaciji može da obavlja isključivo osoblje koje je za to ovlašćeno.
- Radovi na instalaciji se mogu obavljati u skladu s važećim propisima.
- Nemojte dirati elemente pod naponom (uključujući i svetleće diode LED).
- Nemojte priključivati lampu na punjač dok je pod naponom. Prvo priključite lampu na punjač, a tek onda uključite punjač u mrežu.
- Nemojte instalirati uređaj na nestabilnoj ili površnoj podlozi/klimanju.
- Različiti materijali (podloge) zahtevaju različite pribore za pričvršćivanje. Uvek koristite tiple i vijke adekvatne za konkretnu vrstu podloge.
- Uvek jako zavrnite vijke za pričvršćivanje uređaja za površinu.
- Nemojte prekoračiti dozvoljene temperature rada. Ako nije drugačije određeno, uređaj može da radi u normalnim uslovima (temperatura okruženja +25°C).
- Održavanje/čišćenje uređaja za unutrašnje korišćenje izvedite pomoću suve krpice, bez ikakvih abrazivnih sredstava ili rastvarača. Izbegavajte kontakt tečnosti s električnim delovima.
- Navedena snaga i svetlosni mlaz može se razlikovati za +/-5%.
- U slučaju da imate bilo koje nedoumice vezane za instalaciju ili korišćenje uređaja, obratite se proizvođaču ili prodajnom mestu.
- Aktualne verzije uputstava za upotrebu eлектротехničkih proizvoda su dostupne na web-stranici distributera www.gtv.com.pl.

Garancija ne pokriva nedostatke koji su nastali usled instaliranja uređaja bez poštovanja uputstava, popravke ili modifikacija koje su vršila neovlašćena lica. Garancija ne pokriva nedostatke koji su nastali usled mehaničkog oštećenja i usled prenapona nastalih u električnoj mreži. Proizvođač ne snosi odgovornost za oštećenja koja su rezultat nepravilnog korišćenja uređaja (koje nije u skladu s ovim uputstvom). Bilo koja modifikacija konstrukcije ili tehničke specifikacije isključuje odgovornost proizvođača. Garancija se odnosi na delovanje uređaja. Promena parametara uslijed hemijskih i fizičkih procesa (staranje, promena boje u žutu, nestanak boje, matiranje i sl.) ne podleže garanciji.

- Рейтинги кувваи эълоншуда ва арзиши қараёни рўшної метавонад аз +/- 5% фарқ кунад.
- Агар даз насб кардан ё истифода бурдани дастгоҳ шўба дошта бошед, бо истеҳсолкунанда ё фурӯшгоҳи чакана тамос гиред.

• Версиҳои наварини дастурҳои қорбар оиди истифодаи таъҳизоти электротехникӣ дар сомонии дистрибутор дастрас мебошанд: www.gtv.com.pl. Кафолат ягон нуқсонро, ки дар натиҷаи насб накардани дастгоҳ ба вучуд омадаанд, фаро намегирад. Ризоии дастурамал, ё аз ҷониби шахсони бемасъула таъмир ё тағйир додани он. Кафолат камбудиро, ки дар натиҷаи осеби механикӣ ё шиддати аз ҳад зиёд ба вучуд омадаанд ва аз таъминоти барқи асосӣ сарнамша мегирад, фаро намегирад. Истеҳсолкунанда барои ҳама гуна зарар ё талафоти дар натиҷаи истифодаи нодрусти дастгоҳ ба вучудомада (мувофиқи дастурамали мазкур) ҷавобгар нест. Истеҳсолкунанда ҳеҷ гуна масъулиятро ҳангоми тарҳрезӣ ё мушаххасоти техникӣ, ки ба ҳар роҳе тағйир дода шудааст, ба дӯш намегирад. Кафолат ба фальолияти дастгоҳ даҳл дорад. Тағйирот дар параметрҳо, ки дар натиҷаи равандҳои кимиёвӣ ё физикӣ (фарсудашавӣ, зардашавӣ, ранг кардан, тоб додан ва ғайра) пайдо шудаанд, мавзӯи даъвоҳои кафолат шуда наметавонанд.

Маҳсулоти мазкур ба талаботе, ки аз санадҳои қонунигузории Иттиҳоди Аврупо бармеоянд, аз ҷумла ба танзими Парлумони Аврупо ҳаҷорҷубан тамғагузории энергия ва муқаррароти ба қонунигузории миллий ворид намудани он мувофиқат мекунад. Шумо тафсилоти бештарро дар бораи он дар сомонии www.gtv.com.pl ва дар эълониҳои мутобиқат пайдо хоҳед кард."

TK

Ulgamy dogry işlediyändiginiñize göz yetirmek için ulanyjy gollanmasyna eýerini we howpsuz işlemeği için

- Gurnamazdan, saklamazdan ýa-da bejermezden ozal elmydama elektrik toguny ýapmagy ýatdan çykarmaň.
- Gurnamak diñe degişli ygýýarnamasy bolan işgärler tarapyndan amala asyrylyp bilner.
- Gurnamak hereket edýän kanuny kadalara laýyklykda amala asyrylmalydyr.
- Janly böléklerе degmäh (işledilende LED-ler degişli).
- Gysyjy gurlusy hiç wagt janly ýimtiendiriji kabeli bilen birikdirilmäh. Ilki bilen, enjamy ýimtiendiriji kabele birikdirin, soñra ýimtiendiriji kabeli set bilen birikdirin.
- Enjamy hiç wagt durmuksyz üstde ýa-da titremäh sezewar bolan üstde gurnamaň.
- Dürli materiallar (esaslar) dürli gysyjylary talap edýär. Elmydama berlen esasyň görnüşine laýyk bottlary we nurbatlary ulanyň.
- Enjamy, onuň düybüne berkdiýän bottlary elmydama çekdirin.
- Rugsat beriliýän iş temperaturalaryndan ýokary geçmäh. Başgaça görkezilmedik bolsa, bu enjam adaty şertlerde işlemäge laýklyklydy (daşky gurşawyň temperaturasy +25°C).
- İçerki işler için niýetlenen enjamlary arassa saklamak için gury mata ulanyň. Iyjy maddalar ýa-da erginlerini hiç birini ulanmaň. Suwuk we elektrik bölékleriniň arasynda galtaşmalaryň önüni alyň.
- Görkezilen güýç derejesi we ýagtylyk akymynyň bahasy +/- 5% ýütgäp bilner.
- Enjamy gurmak ýa-da ulanmak barada şübheleşän bolsaňyz, öndürjii ýa-da söwda nokady bilen habarlaşyň.
- Elektro-tehniki enjamlary ulanmak boýunça ulanyjy gollanmalarynyň häzirkі zaman wersiyalaryny paýlaýjynyň internet sahypsasynda: www.gtv.com.pl tapyň bilersiňiz.

Kepillik enjamy gurnamakda şu gollanmanyň talaplaryny berjap etmezlik netijesinde ýüze çykan kemçilikleri ýa-da rugsatsyz adamlar tarapyndan abatlamak ýa-da üýtgetmeler netijesinde ýüze çykan kemçilikleri öze içine almaýar.

Kepillik mehaniki zeper ýa-da elektrik togundan gelyän ýokary napryženiye sebäpli ýüze çykan kemçilikleri öze içine almaýar. Öndürjii enjamyň nädogry ulanylmagy (bu gollanmada görkezilşinden başgaça ulanylmagy) netijesinde ýüze çykan zyýan ýa-da ýitgiler için hiç hili jogapkärçilik gekmeyär. Enjamyň dizayny ýa-da tehniki aýratnylyklary haýsdyr bir görnüşde üýtgedilen bolsa öndürjii jogapkärçilik çekmeyär. Kepillik enjamyň işleşisine degişli bir.

Himiki ýa-da fiziki prosesleriň netijesinde ýüze çykýan parametrleriň üýtgedilmegi (garramak, sarylamak, reňklemek, jübütlemek we s.m.) kepillik talaplaryna tabyn däldir.

Bu önüm, Ýewropa Bileleşiginiň Kanun çykaryjy hökümetiniň kanunlaryny talaplaryna, esasanam Ýewropa Parlamentiniň düzgünnamasy energiýa kadalaşdyrmalary için çarçuwany kesgitliýän we milli kanunçylyga geçirmek için düzgünlerine laýyk gelyär. Bu barada www.gtv.com.pl salgysynda we laýyklyk beýannamalarynda has giňişleriň maglumat alarsyňyz."

UZ

Tizimi to'g'ri ishlatishigizga va u xavfsiz ishlagishga ishonch hosil qilish uchun foydalanish qo'llanmasiga amal qiling

- Jihozni o'rnatish, unga texnik xizmat ko'rsatish yoki ta'mirlashdan oldin har doim elektr ta'minotini o'chirishni unutmang.
- O'rnatish faqat tegishli ruxsatga ega bo'lgan xodimlar tomonidan amalga oshirilishi mumkin.
- O'rnatish amaldagi qonun-qoidalarga muvofiq amalga oshirilishi lozim.
- Ishlab turgan qismlarga (jumladan, yoqilgan LED chiroqqa) tegmang.
- Fitingni hech qachon ishlab turgan quvvat beruvchi kabelga ulamang. Avval fittingni quvvat beruvchi kabelga ulang, keyin quvvat beruvchi kabelni tarmoqqa ulang.
- Jihozni hech qachon notekis yoki tebranshirlarga moyil asoslarga o'rnatmang.
- Turli materiallar (asoslar) turlicha mahkamlashni talab etadi. Har doim tegishli asosga mos keladigan vintlar va ikki tomoni kesilgan boltlardan foydalaning.
- Jihozni asosga mahkamlab turuvchi boltlarni har doim mahkam torting.
- Ruxsat etilgan ishlab haroratlarini oshirmang. Agar boshqa holat ko'rsatilmagan bo'lsa, bu jihaz normal sharoitda ishlagisha mo'ljallangan (atrofdagi harorat 25°C).
- Bino ichida foydalanishga mo'ljallangan jihozlarni tozalash uchun quruq matodan foydalaning. Hech qanday abraziv moddalar yoki eritmaldardan foydalanmang. Suyuqlik va elektr qismlari o'rtasida kontakt bo'lishining oldini oling.
- Belgilangan quvvat darajasi va yorug'lik oqimining qiymati +/- 5% ga farq qilishi mumkin.
- Jihozni o'rnatish yoki ishlatishga oid shubhangiz bo'lsa, ishlab chiqaruvchi yoki chakana savdo do'koniga murojaat qiling.
- Elektrotexnika vositalaridan foydalanishga doir foydalanuvchi qo'llanmalarining eng oxirgi versiyalari distribyutorning quyidagi veb-saytida mavjud: www.gtv.com.pl.

Kafolat jihozni qo'llanmaga amal qilmasdan noto'g'ri o'rnatish oqibatida yuzaga keladigan buzilishlarni yoki jihazning bunga ruxsati bo'lmagan insonlar tomonidan o'zgartirilishi yoki

ta'mirlanishini qamrab olmaydi.

Kafolat mexanik shikastlanish yoki asosiy elektr tarmog'ni tufayli haddan tashqari kuchlanish natijasida yuzaga keladigan nuqsonlarni qamrab olmaydi. Ishlab chiqaruvchi jihazdan noto'g'ri foydalanish (qo'llanmaga zid ravishda) natijaligida yuz bergan har qanday zarar yoki yo'qotish uchun javobgar bo'lmaydi. Dizayn yoki texnik xususiyatlar biror shaklda o'zgartirilgan bo'lsa, ishlab chiqaruvchi o'z zimmasiga hech qanday javobgarlik olmaydi. Kafolat jihazning ishlagisha qo'llaniladi.

Kimyoviy yoki fizik jarayonlar natijasida parametrlarning o'zgarishi (eskirish, sarqayish, rang o'zgarishi), yarqirash yoki yo'qolishi va boshqalar) uchun kafolat berilmaydi.

Ushbu mazarli Ushbu Ittifoqi qonunchiligidan kelib chiqadigan talablarga javob beradi Siz bu haqda www.gtv.com.pl saytida va muvofiqlik deklaratsiyasida batafsil ma'lumotga ega bo'lasiz."

