



Szklane świece i bańki LED CorePro



CorePro LEDLusterND6.5-60W P45 E14840CLG

Świeca LED z klasycznym żarnikiem łączy tradycyjne, dobrze znane wzornictwo i kształt z trwałością oraz korzyściami, jakie zapewnia technologia LED. Ta żarówka LED to doskonały wybór dla osób, które planują modernizację i poszukują zamiennika LED: w porównaniu z konwencjonalnymi lampami ta technologia pozwala uzyskać oszczędność energii na poziomie 90%. Szklane żarówki LED CorePro zapewniają doskonałą jakość światła do oświetlenia schodów. Świece LED dzięki trwałości 15 000 godzin pozwalają też zmniejszyć koszty konserwacji.

Dane produktu

Informacje ogólne	
Podstawa-nasadka	E14
Nominalny okres eksploatacji	15 000 h
Cykl Przelączania	20 000
Lighting Technology	LED
Wartość referencyjna pomiaru strumienia	Sphere
Znak CE	Tak
Zgodność z normą UE RoHS	Tak

Dane techniczne oświetlenia	
Kod barwy	840 [CCT of 4000K]
Strumień Świetlny	806 lm
Oznaczenie koloru	Chłodny biały (CW)
Skorelowana Temperatura Barwowa (Nom)	4000 K
Skuteczność świetlna (znamionowa) (Nom)	124,00 lm/W
Jednorodność barw	<6
Wskaźnik oddawania barw (CRI)	80
LLMF At End Of Nominal Lifetime (Nom)	70 %

Wartość migotania (PstLM)	1
Wartość efektu stroboskopowego (SVM)	0,9
Photobiological safety according to EN 62471	RG1

Eksploatacja i połączenie elektryczne	
Częstotliwość linii	50 to 60 Hz
Częstotliwość wejściowa	50 do 60 Hz
Zużycie energii	6,5 W
Lamp Current (Nom)	50 mA
Równoważna moc w watach	60 W
Czas uruchomienia (Nom)	0,5 s
Czas rozświetlania do osiągnięcia 60% maksymalnego strumienia światła	0,5 s
Współczynnik mocy (ułamek)	0,55
Napięcie (Nom)	220-240 V

Szklane świece i bańki LED CorePro

Temperatura

Maksymalna temperatura obudowy (Nom)	55 °C
--------------------------------------	-------

Układy sterowania i ściemnianie

Z możliwością przyciemniania	Nie
------------------------------	-----

Mechanika i korpus

Wykończenie żarówki	Przezroczyste
---------------------	---------------

Kształt bańki	P45 [P 45 mm]
---------------	---------------

Certyfikaty i zastosowania

Klasa Efektywności Energetycznej	E
----------------------------------	---

Zużycie energii elektrycznej w kWh/1000 h	7 kWh
---	-------

Numer Rejestracyjny EPREL	387447
---------------------------	--------

Dane techniczne produktu

Nazwa produktu na zamówieniu	CorePro LEDLusterND6.5-60W P45 E14840CLG
------------------------------	--

Pełna nazwa produktu	CorePro LEDLusterND6.5-60W P45 E14840CLG
----------------------	--

Full EOC	871951434758800
----------	-----------------

Kod zamówienia	34758800
----------------	----------

Materiał Nr (12NC)	929002028692
--------------------	--------------

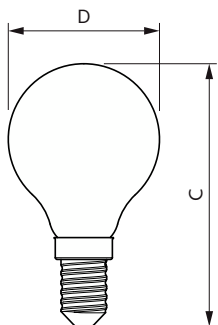
Numerator - Quantity Per Pack	1
-------------------------------	---

EAN/UPC - Produkt/opakowanie	8719514347588
------------------------------	---------------

Numerator - Packs per outer box	10
---------------------------------	----


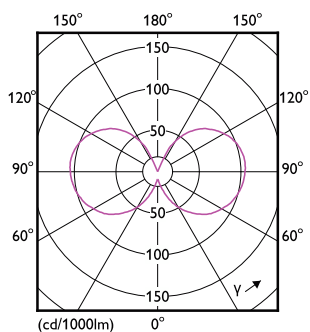
EAN/UPC - Opakowanie	8719514347595
----------------------	---------------

Rysunki techniczne



Product	D	C
CorePro LEDLusterND6.5-60W P45 E14840CLG	45 mm	80 mm

Dane fotometryczne

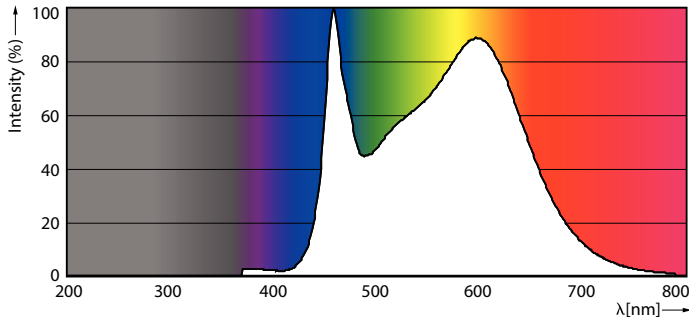


Light Distribution Diagram - CorePro LEDLusterND6.5-60W P45 E14840CLG

General uniform lighting - CorePro LEDLusterND6.5-60W P45 E14840CLG

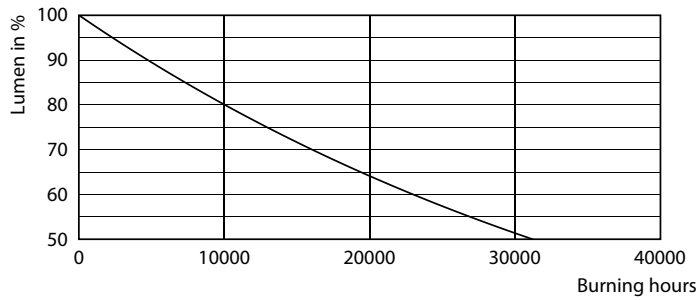
Szklane świece i bańki LED CorePro

Dane fotometryczne



Spectral Power Distribution Colour - CorePro LEDLusterND6.5-60W P45 E14840CLG

Okres eksploatacji



Lumen Maintenance Diagram - CorePro LEDLusterND6.5-60W P45 E14840CLG



Life Expectancy Diagram - CorePro LEDLusterND6.5-60W P45 E14840CLG

