



Parametry podstawowe

Zgodność gamy	Altivar Process ATV900 Altivar Machine ATV340
Typ produktu lub komponentu	Rezystor hamujący
Rezystancja	8 om
[Ue] znamionowe napięcie łączeniowe	24 V prąd stały (DC) 250 V prąd przemienny (AC)

Parametry uzupełniające

Zgodność produktu	Przebiegnik częstotliwości ATV930 montaż naścienny 55 kW 380...480 V cykl ciężki Przebiegnik częstotliwości ATV930 montaż naścienny 15 kW 200...240 V cykl ciężki Przebiegnik częstotliwości ATV950 montaż naścienny 55 kW 380...480 V cykl ciężki Przebiegnik częstotliwości ATV340 45 kW 380...480 V cykl ciężki Przebiegnik częstotliwości ATV930 75 kW 500...690 V cykl ciężki Przebiegnik częstotliwości ATV930 90 kW 500...690 V cykl ciężki Przebiegnik częstotliwości ATV930 100 hp 600 V cykl ciężki
Cykl działania	Cykl ciężki (przebiegnienie ciężkie) <54 s braking with 100 % braking torque for a 120 s cycle Cykl ciężki (przebiegnienie ciężkie) <6 s braking with 165 % braking torque for a 120 s cycle
Przeciętna moc dostępna	25 kW w 50 °C
Przylącza elektryczne	Zacisk, zdolność łączeniowa: <= 2.5 mm ² / AWG 12 dla łącznik sterujący M12 szynoprzewód dla przebiegnik częstotliwości
Rodzaj zabezpieczenia	Zabezpieczenie cieplne poprzez napęd lub łącznik sterowania temperaturą w 120 °C
Szerokość	540 mm
Wysokość	1035 mm
Głębokość	1060 mm
Masa produktu	87,5 kg

Środowisko pracy

Stopień ochrony IP	IP23
Temperatura otoczenia dla przechowywania	-25...70 °C
Temperatura otoczenia dla pracy urządzenia	0...50 °C

Jednostka opakowania

Jednostka miary opakowania 1	PCE
Ilość jednostek w opakowaniu 1	1
Wysokość opakowania 1	136,0 cm
Szerokość opakowania 1	71,0 cm
Długość opakowania 1	111,0 cm
Waga opakowania 1	116,0 kg

Oferta zrównoważonego rozwoju

Rozporządzenie REACH	Deklaracja REACH
Bez SVHC REACH	Tak
Europejska dyrektywa RoHS	Zgodność z pro-active (produkt poza zakresem obowiązywania dyrektywy UE RoHS) Europejska deklaracja RoHS
Bez toksycznych metali ciężkich	Tak
Bez rtęci	Tak
Norma RoHS Chiny	Dyrektywa RoHS Chiny
Informacje na temat zwolnienia z RoHS	Tak

Warunki gwarancji

Gwarancja	18 miesięcy
-----------	-------------

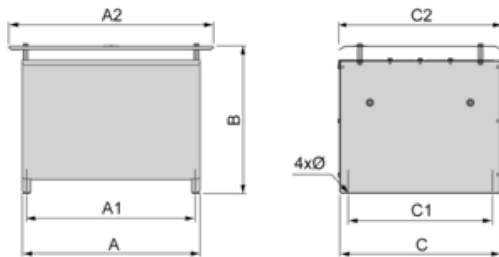
Karta danych technicznych VW3A7755

produktu

Dimensions Drawings

Dimensions

Right Side and Front View



Dimensions in mm

A	B	C	A1	C1	A2	C2	Ø
940	1035	485	920	380	1060	540	9 x 12

Dimensions in in.

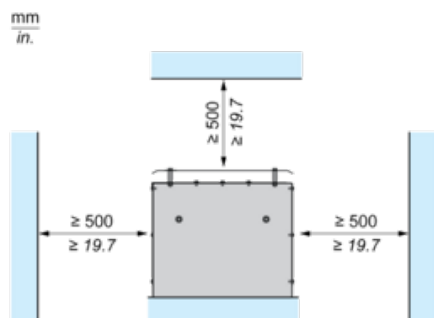
A	B	C	A1	C1	A2	C2	Ø
37.00	40.75	19.09	36.22	14.96	41.73	21.26	0.35 x 0.47

Karta danych technicznych VW3A7755

produktu

Mounting and Clearance

Clearances



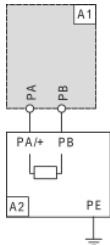
Karta danych technicznych VW3A7755

produktu

Connections and Schema

Recommended Schema

1 Braking Resistor

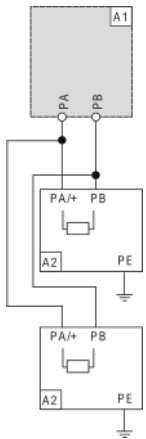


A1 : Drive or external braking unit

A2 : Braking resistor

PA, PB : Bus DC

2 Braking Resistors



A1 : Drive or external braking unit

A2 : Braking resistor

PA, PB : Bus DC