

Parametry podstawowe

Gama produktów	Modicon Transformer Optimized
Typ produktu lub komponentu	Transformator separacyjny dla celów bezpieczeństwa
Moc znamionowa w VA	25 VA
Napięcie wejściowe	230 V AC jednofazowy, zacisk(i): N-L1 400 V AC faza do fazy, zacisk(i): L1-L2
Napięcie wyjściowe	24 V AC
Uzwojenie wtórne	Pojedynczy
Pokrywa ochronna	Bez
Temperatura otoczenia dla pracy urządzenia	-20...50 °C

Parametry uzupełniające

Ograniczenia napięcia wejściowego	360...440 V 207...253 V
Granice częstotliwości sieciowej	47...63 Hz
Tolerancja napięcia wejściowego	+/- 15 V
Efektywność	79 %
Straty mocy w watach (W)	6,6 W
Podtrzymane przepięcie na wyjściu	15 % (brak obciążenia, stan gorący)
Maximum voltage drop at rated load	0,3 %
Brak strat obciążeniowych	3 W
Napięcie zwarcia	13.52 %
Rodzaj zabezpieczenia wyjścia	Przeciw przeciążeniu, technologia zabezpieczeniowa: with additional protection fuses or circuit-breakers in Selection of Protection Przeciw przepięciu, technologia zabezpieczeniowa: with additional protection fuses or circuit-breakers in Selection of Protection Przeciw zwarciom, technologia zabezpieczeniowa: with additional protection fuses or circuit-breakers in Selection of Protection
Przyłącza - zaciski	Dla połączenie wejścia: zaciski typu śrubowego, zdolność łączeniowa: 5 x 4 mm ² AWG 11 Dla uziemienie wejścia: zaciski typu śrubowego, zdolność łączeniowa: 1 x 4 mm ² AWG 11 Dla połączenie wyjściowe: zaciski typu śrubowego, zdolność łączeniowa: 2 x 4 mm ² AWG 11
Oznakowanie	CE
Sposób mocowania	Na 4 wkręty średnica: 4,8 mm na panel pionowy, pozycja pracy: poziomy Na 4 wkręty średnica: 4,8 mm na panel pionowy, pozycja pracy: pionowy Przez zapinki (z płytą montażową) na 35 mm szyna symetryczna DIN Na 4 wkręty średnica: 4,8 mm na panel poziomy z obciążeniem dopuszczalnym zmniejszonym do 90 %
Wysokość pracy (w metrach nad poziomem morza)	3000 m
Klasa ochronności	Klasa B
Szerokość	66,0 mm
Wysokość	65,0 mm
Głębokość	81,0 mm
Masa produktu	0,72 kg

Środowisko pracy

Certyfikaty produktu	EAC[RETURN]UR[RETURN]DNV-GL
Normy	UL 506
Stopień ochrony IP	IP20
Odporność na czynniki środowiskowe	EMC zgodnie z EN 62041 Bezpieczeństwo zgodnie z EN 61558-1 Bezpieczeństwo zgodnie z EN 61558-2-6
Pokrycie ochronne	TC
Temperatura otoczenia dla przechowywania	-40...80 °C
Kategoria przepięć	Klasa I zgodnie z VDE 0106-1
Wytrzymałość dielektryczna	2000 V pomiędzy uzwojeniem a uziemieniem 4000 V pomiędzy pierwotnym a wtórnym

Jednostka opakowania

Jednostka miary opakowania 1	PCE
Ilość jednostek w opakowaniu 1	1
Wysokość opakowania 1	18,0 cm
Szerokość opakowania 1	14,1 cm
Długość opakowania 1	12,5 cm
Waga opakowania 1	945,0 g
Jednostka miary opakowania 2	S03
Ilość jednostek w opakowaniu 2	5
Wysokość opakowania 2	30,0 cm
Szerokość opakowania 2	30,0 cm
Długość opakowania 2	40,0 cm
Waga opakowania 2	5,213 kg
Jednostka miary opakowania 3	P06
Ilość jednostek w opakowaniu 3	60
Wysokość opakowania 3	73,5 cm
Szerokość opakowania 3	80,0 cm
Długość opakowania 3	60,0 cm
Waga opakowania 3	69,76 kg

Oferta zrównoważonego rozwoju

Stan trwałej oferty	Produkt Green Premium
Rozporządzenie REACH	Deklaracja REACH
Europejska dyrektywa RoHS	Zgodność z pro-active (produkt poza zakresem obowiązywania dyrektywy UE RoHS)
Bez rtęci	Tak
Norma RoHS Chiny	Dyrektywa RoHS Chiny
Informacje na temat zwolnienia z RoHS	Tak
Ujawnienie informacji o wpływie na środowisko	Środowiskowy Profil Produktu
Kulistość – profil	Nie są wymagane żadne specjalne operacje związane z recyklingiem Profil obiegu zamkniętego
Bez PVC	Tak

Warunki gwarancji

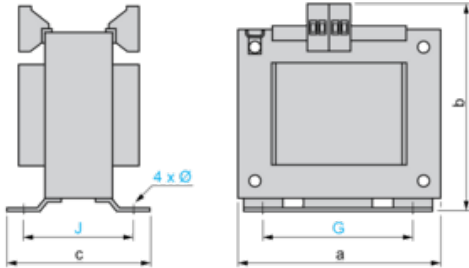
Gwarancja	18 miesięcy
-----------	-------------

Karta danych technicznych ABL6TS02B

produktu

Dimensions Drawings

Dimensions



Dimensions in mm

a	b	c	G	J	Ø
66	81	65	50	42	4.8

Dimensions in in.

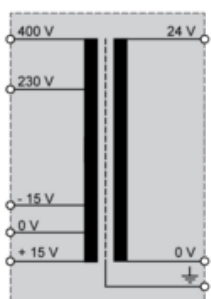
a	b	c	G	J	Ø
2.60	3.19	2.56	1.97	1.65	0.19

Karta danych technicznych ABL6TS02B

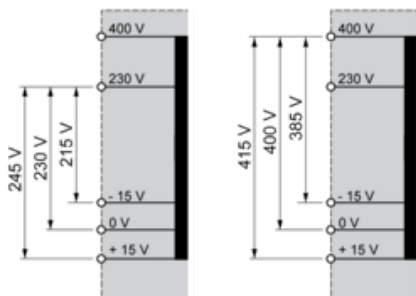
produktu

Connections and Schema

Internal Scheme



Primary Voltage Wiring



Secondary Voltage Wiring

