



Parametry podstawowe

Gama produktów	TeSys TeSys Deca
Nazwa produktu	TeSys LRD TeSys Deca
Typ produktu lub komponentu	Przełącznik różnicowy przeciążenia termicznego
Skrócona nazwa urządzenia	LRD
Zastosowanie przełącznika	Zabezpieczenie silnika
Zgodność produktu	LC1D32 LC1D12 LC1D25 LC1D38 LC1D09 LC1D18
Rodzaj sieci	Prąd stały (DC) Prąd przemienny (AC)
Klasa wyzwolenia w przypadku przeciążenia	Klasa 10A zgodnie z IEC 60947-4-1
Zakres nastaw zabezpieczenia cieplnego	4...6 A
Znamionowe napięcie izolacji [Ui]	Obwód zasilający: 600 V zgodnie z CSA Obwód zasilający: 600 V zgodnie z UL Obwód zasilający: 690 V zgodnie z IEC 60947-4-1

Parametry uzupełniające

Częstotliwość sieci	0...400 Hz
Pomoc do montażu	Płyta, z akcesoriami specyficznymi Szyna, z akcesoriami specyficznymi Pod stycznikiem
Próg wyzwolenia	1,14 +/- 0,06 Ir zgodnie z IEC 60947-4-1
Konfiguracja styku pomocniczego	1 NO + 1 NC
Znamionowy prąd cieplny przy konwekcyjnym chłodzeniu powietrzem [Ith]	5 A dla obwód sygnalizacyjny
Dopuszczalny prąd	3 A w 120 V AC-15 dla obwód sygnalizacyjny 0,22 A w 125 V DC-13 dla obwód sygnalizacyjny
[Ue] znamionowe napięcie łączeniowe	690 V prąd przemienny (AC) 0...400 Hz dla Obwód zasilający zgodnie z IEC 60947-4-1
Parametry bezpiecznika dobezpieczającego	4 A gG for obwód sygnalizacyjny 4 A BS for obwód sygnalizacyjny
Znamionowe napięcie udarowe wytrzymałwane [Uimp]	6 kV
Wrażliwość na zanik fazy	Prąd wyłączający 130% wartości Ir na dwóch fazach, ostatnia na 0
Rodzaj sterowania	Czerwony przycisk: STOP Niebieski przycisk: RESET
Kompensacja temperatury	-20...60 °C
Przyłącza - zaciski	Obwód sterowania: zaciski sprężynowe 1 kabel (kable) 1...2,5 mm ² stały bez końcówki kablowej Obwód sterowania: zaciski sprężynowe 1 kabel (kable) 1...2,5 mm ² elastyczny bez końcówki kablowej Obwód zasilający: zaciski sprężynowe 1 kabel (kable) 1,5...4 mm ² elastyczny bez końcówki kablowej Obwód zasilający: zaciski sprężynowe 1 kabel (kable) 1,5...4 mm ² elastyczny z końcówką kablową

Wysokość	93 mm
Szerokość	45 mm
Głębokość	72 mm
Masa produktu	0,14 kg





Środowisko pracy

Odporność klimatyczna	Zgodnie z IACS E10
Stopień ochrony IP	IP20 zgodnie z IEC 60529
Temperatura otoczenia dla pracy	-20...60 °C bez zmniejszania wartości znamionowych zgodnie z IEC 60947-4-1
Temperatura otoczenia dla przechowywania	-60...70 °C
Ognioodporność	V1 zgodnie z UL 94
Odporność mechaniczna	Wibracje: 6 Gn zgodnie z IEC 60068-2-6 Wstrząsy: 15 Gn for 11 ms zgodnie z IEC 60068-2-7
Wytrzymałość dielektryczna	1,89 kV w 50 Hz zgodnie z IEC 60947-1
Normy	EN/IEC 60947-4-1 EN/IEC 60947-5-1 UL 60947-4-1 UL 60947-5-1 CSA C22.2 No 60947-4-1 CSA C22.2 No 60947-5-1 GB/T 14048.4 GB/T 14048.5 EN 50495
Certyfikaty produktu	IEC[RETURN]UL[RETURN]CSA[RETURN]CCC[RETURN]EAC[RETURN]BV[RETURN]RINA[RET GL[RETURN]LROS (Lloyds register of shipping)[RETURN]ATEX INERIS[RETURN]UKCA

Jednostka opakowania

Jednostka miary opakowania 1	PCE
Ilość jednostek w opakowaniu 1	1
Wysokość opakowania 1	5,5 cm
Szerokość opakowania 1	8,0 cm
Długość opakowania 1	10,0 cm
Waga opakowania 1	191,0 g
Jednostka miary opakowania 2	S02
Ilość jednostek w opakowaniu 2	23
Wysokość opakowania 2	15,0 cm
Szerokość opakowania 2	30,0 cm
Długość opakowania 2	40,0 cm
Waga opakowania 2	4,642 kg

Oferta zrównoważonego rozwoju

Rozporządzenie REACH	 Deklaracja REACH
Bez SVHC REACH	Tak
Europejska dyrektywa RoHS	Zgodne z wyłączeniami
Norma RoHS Chiny	 Dyrektywa RoHS Chiny
Ujawnienie informacji o wpływie na środowisko	 Środowiskowy Profil Produktu
Kulistość – profil	 Informacja O Żywotności
WEEE	Produkt należy zutylizować zgodnie z obowiązującymi na terenie Unii Europejskiej przepisami dotyczącymi odpadów i nie może on zostać wyrzucony wraz ze zwykłymi odpadami.

Warunki gwarancji

Gwarancja	18 miesięcy
-----------	-------------