

Karta danych technicznych produktu

Parametry

A9Z06440

Wyłącznik różnicowoprądowy K60 IDK-40-4-300-AC 40A 4-biegunowy 300mA typ AC



Parametry podstawowe

Gama produktów	Acti 9
Nazwa produktu	Acti9 ID K
Typ produktu lub komponentu	Wyłącznik różnicowoprądowy (RCCB)
Skrócona nazwa urządzenia	ID K
Opis biegunów	4P
Położenie neutralne	LEFT
[In] prąd znamionowy	40 A
Rodzaj sieci	Prąd przemienny (AC)
Czułość na prąd upływu	300 mA
Zwłoka zabezpieczenia różnicowoprądowego	Bezwłoczny
Typ zabezpieczenia różnicowoprądowego	Typ AC
Znak jakości	VDE

Parametry uzupełniające

Lokalizacja urządzenia w systemie	Odejsie
Częstotliwość sieci	50/60 Hz
[Ue] znamionowe napięcie łączeniowe	380...415 V prąd przemienny (AC) 50 Hz
Technologia wyzwiania urządzenia różnicowoprądowego	Niezależny od napięcia
Znamionowa zdolność załączania i wyłączania	Idm 500 A Im 500 A
Znamionowy warunkowy prąd zwarciov	GL63: Inc 4,5 kA K60: Inc 6 kA
Znamionowe napięcie izolacji [Ui]	440 V prąd przemienny (AC) 50 Hz
Znamionowe napięcie udarowe wytrzymywane [Uimp]	4 kV
Prąd udarowy	250 A
Wskazanie położenia styku	NO
Typ sterowania	Dźwignia
Sposób montażu	Zatraskowy
Podstawa montażowa	Szyna DIN
Szerokość w modułach 9 mm	8
Wysokość	81 mm
Szerokość	72 mm
Głębokość	68 mm
Kolor	Biały
Trwałość mechaniczna	5000 cykl
Trwałość elektryczna	AC-1: 2000 cykl
Przyłącza - zaciski	Przyłącze podwójne góra lub dół 1...35 mm ² sztywne Przyłącze podwójne góra lub dół 1...25 mm ² elastyczne
Gługość odizolowanego odcinka	14 mm for góra lub dół connection
Moment dokręcania	3,5 N.m góra lub dół

Informacje dostarczone w niniejszej dokumentacji zawierają ogólne opisy i/lub parametrów technicznych przedstawianych produktów. Dokumentacja ta nie jest przeznaczona do spełniania roli substytucyjnej i nie może być również stosowana do określenia przydatności i niezawodności tych produktów dla konkretnych aplikacji użytkownika. Każdy użytkownik lub integrator musi wykonać odpowiednią i pełną analizę ryzyka, ocenę a także testy produktów w odniesieniu do odpowiedniego, określonego zastosowania lub użycia. Schneider Electric Industries SAS ani żadna z jego firm stowarzyszonych lub zależnych nie ponosi odpowiedzialności za niewłaściwe użycie przedstawionych tutaj informacji.





Środowisko pracy

Normy	EN/IEC 61008-1 EN/IEC 61008-2-1
Stopień ochrony IP	IP20 conforming to IEC 60529 IP40 (obudowa modułowa) conforming to IEC 60529
Stopień zanieczyszczenia	2
Kompatybilność elektromagnetyczna	8/20 μs impuls wytrzymywany, 200 A zgodnie z EN/IEC 61008-1
Temperatura otoczenia dla pracy	-5...40 °C
Temperatura otoczenia dla przechowywania	-30...70 °C

Jednostka opakowania

Jednostka miary opakowania 1	PCE
Ilość jednostek w opakowaniu 1	1
Wysokość opakowania 1	7,8 cm
Szerokość opakowania 1	8,4 cm
Długość opakowania 1	9,0 cm
Waga opakowania 1	344,0 g
Jednostka miary opakowania 2	S03
Ilość jednostek w opakowaniu 2	27
Wysokość opakowania 2	30,0 cm
Szerokość opakowania 2	30,0 cm
Długość opakowania 2	40,0 cm
Waga opakowania 2	9,775 kg

Oferta zrównoważonego rozwoju

Stan trwałej oferty	Produkt Green Premium
Rozporządzenie REACH	 Deklaracja REACH
Europejska dyrektywa RoHS	Zgodne z wyłączeniami
Bez rtęci	Tak
Norma RoHS Chiny	 Dyrektywa RoHS Chiny
Informacje na temat zwolnienia z RoHS	 Tak
Ujawnienie informacji o wpływie na środowisko	 Środowiskowy Profil Produktu
Kulistość – profil	Nie są wymagane żadne specjalne operacje związane z recyklingiem
WEEE	Produkt należy zutylizować zgodnie z obowiązującymi na terenie Unii Europejskiej przepisami dotyczącymi odpadów i nie może on zostać wyrzucony wraz ze zwykłymi odpadami.

Warunki gwarancji

Gwarancja	18 miesięcy
-----------	-------------