

Karta danych technicznych 31135

produktu

Parametry

Compact INS INV, rozłącznik INS630 żółto-czerwony 630A 4P



Informacje dostarczone w niniejszej dokumentacji zawierają ogólne opisy i/lub parametrów technicznych przedstawianych produktów. Dokumentacja ta nie jest przeznaczona do spełniania roli substytucyjnej i nie może być również stosowana do określenia przydatności i niezawodności tych produktów dla konkretnych aplikacji użytkownika. Każdy użytkownik lub integrator musi wykonać odpowiednią i pełną analizę ryzyka, ocenę a także testy produktów w odniesieniu do odpowiedniego, określonego zastosowania lub użycia. Schneider Electric Industries SAS ani żadna z jego firm stowarzyszonych lub zależnych nie ponosi odpowiedzialności za niewłaściwe użycie przedstawionych tutaj informacji.



Parametry podstawowe

Gama produktów	Compact
Typ produktu lub komponentu	Rozłącznik
Nazwa produktu	ComPacT INS
Opis biegunów	4P
Rodzaj sieci	Prąd stały (DC) Prąd przemienny (AC)
Częstotliwość sieci	50/60 Hz
Znamionowy prąd łączeniowy [Ie]	AC-22A: 630 A prąd przemienny (AC) 50/60 Hz 220/240 V AC-22A: 630 A prąd przemienny (AC) 50/60 Hz 380/415 V AC-22A: 630 A prąd przemienny (AC) 50/60 Hz 440/480 V AC-22A: 630 A prąd przemienny (AC) 50/60 Hz 480 V NEMA AC-22A: 630 A prąd przemienny (AC) 50/60 Hz 500/525 V AC-22A: 630 A prąd przemienny (AC) 50/60 Hz 660/690 V AC-23A: 630 A prąd przemienny (AC) 50/60 Hz 220/240 V AC-23A: 630 A prąd przemienny (AC) 50/60 Hz 380/415 V AC-23A: 630 A prąd przemienny (AC) 50/60 Hz 440/480 V AC-23A: 630 A prąd przemienny (AC) 50/60 Hz 480 V NEMA AC-23A: 630 A prąd przemienny (AC) 50/60 Hz 500/525 V AC-23A: 630 A prąd przemienny (AC) 50/60 Hz 660/690 V DC-22A: 550 A prąd stały (DC) 125 V 2 bieguny szeregowo DC-22A: 550 A prąd stały (DC) 250 V 4 bieguny w szeregu DC-23A: 550 A prąd stały (DC) 125 V 2 bieguny szeregowo DC-23A: 550 A prąd stały (DC) 250 V 4 bieguny w szeregu DC-23B: 630 A prąd stały (DC) 125 V 2 bieguny szeregowo DC-23B: 630 A prąd stały (DC) 250 V 4 bieguny w szeregu
Znamionowe napięcie izolacji [Ui]	750 V prąd przemienny (AC) 50/60 Hz
Znamionowe napięcie udarowe wytrzymywane [Uimp]	8 kV 8 kV zgodnie z IEC 60947-3
Znamionowy prąd cieplny przy konwekcyjnym chłodzeniu powietrzem [Ith]	630 A w 60 °C
Znamionowy prąd załączalny zwarciov [Icm]	330 kA z wyłącznikiem zabezpieczającym po stronie zasilania 690 V prąd przemienny (AC) w 50/60 Hz 50 kA rozłącznik izolacyjny samodzielny 690 V prąd przemienny (AC) w 50/60 Hz
[Ue] znamionowe napięcie łączeniowe	250 V prąd stały (DC) 690 V prąd przemienny (AC) 50/60 Hz
Funkcja izolacyjna	Tak
Wskazanie położenia styku	Tak
Widoczna przerwa	NIE
Stopień zanieczyszczenia	3

Parametry uzupełniające

Typ sterowania	Żółtoczerwona dźwignia napędu obrotowego
Kolor uchwytu	Czerwony
Sposób montażu	Stacjonarny
Podstawa montażowa	Płyta Szyna
Przylączy górne	Przednie
Przylączy dolne	Przednie
Największa moc	AC-23: 200 kW w 220/240 V prąd przemienny (AC) 50/60 Hz AC-23: 200 kW w 230 V prąd przemienny (AC) 50/60 Hz (NEMA) AC-23: 315 kW w 380/415 V prąd przemienny (AC) 50/60 Hz AC-23: 375 kW w 480 V prąd przemienny (AC) 50/60 Hz (NEMA) AC-23: 400 kW w 440 V prąd przemienny (AC) 50/60 Hz AC-23: 400 kW w 500/525 V prąd przemienny (AC) 50/60 Hz AC-23: 560 kW w 660/690 V prąd przemienny (AC) 50/60 Hz
Tryb pracy	Ciągły
[I _{cw}] znamionowy prąd krótkotrwały wytrzymały	11,5 KA w czasie 3 s zgodnie z IEC 60947-3 20 KA w czasie 1 s zgodnie z IEC 60947-3 4 KA w czasie 30 s zgodnie z IEC 60947-3 4,9 kA w czasie 20 s zgodnie z IEC 60947-3
Twałość mechaniczna	10000 cykl
Trwałość elektryczna	AC-22A: 1500 cykl 440 V prąd przemienny (AC) 50/60 Hz AC-22A: 1500 cykl 500 V prąd przemienny (AC) 50/60 Hz AC-22A: 1500 cykl 690 V prąd przemienny (AC) 50/60 Hz AC-23A: 1500 cykl 440 V prąd przemienny (AC) 50/60 Hz AC-23A: 1500 cykl 500 V prąd przemienny (AC) 50/60 Hz AC-23A: 1500 cykl 690 V prąd przemienny (AC) 50/60 Hz DC-23A: 1000 cykl 250 V prąd stały (DC) 4 bieguny w szeregu DC-23B: 200 cykl 250 V prąd stały (DC) 4 bieguny w szeregu
Rozstaw podłączeń	45 mm
Wysokość	205 mm
Szerokość	185 mm
Głębokość	130 mm
Masa produktu	4,9 kg




Środowisko pracy

Normy	IEC 60947-3 IEC 60947-1
Certyfikaty produktu	KEMA-KEUR[RETURN]CCC
Stopień ochrony IP	IP40 zgodnie z IEC 60529
Temperatura otoczenia dla pracy urządzenia	-25...70 °C
Temperatura otoczenia dla przechowywania	-50...85 °C

Jednostka opakowania

Jednostka miary opakowania 1	PCE
Ilość jednostek w opakowaniu 1	1
Wysokość opakowania 1	18,6 cm
Szerokość opakowania 1	19,2 cm
Długość opakowania 1	22,6 cm
Waga opakowania 1	5,625 kg

Oferta zrównoważonego rozwoju

Stan trwałej oferty	Produkt Green Premium
Rozporządzenie REACH	 Deklaracja REACH
Europejska dyrektywa RoHS	Zgodne z wyłączeniami
Bez rtęci	Tak
Norma RoHS Chiny	 Dyrektywa RoHS Chiny
Informacje na temat zwolnienia z RoHS	 Tak

Ujawnienie informacji o wpływie na środowisko	Środowiskowy Profil Produktu
Kulistość – profil	Informacja O Żywotności
WEEE	Produkt należy zutylizować zgodnie z obowiązującymi na terenie Unii Europejskiej przepisami dotyczącymi odpadów i nie może on zostać wyrzucony wraz ze zwykłymi odpadami.

Warunki gwarancji

Gwarancja	18 miesięcy
-----------	-------------