



Parametry podstawowe

Gama produktów	TeSys
Nazwa produktu	TeSys CAD
Typ produktu lub komponentu	Przełącznik sterujący
Skrócona nazwa urządzenia	CAD
Zastosowanie	Obwody sterowania

Parametry uzupełniające

Kategoria użytkowania	DC-13 AC-14 AC-15
Kombinacja styków	5 NO
[Ue] znamionowe napięcie łączeniowe	<= 690 V prąd przemienny (AC) 25...400 Hz
Rodzaj napięcia sterującego	DC STANDARD
Napięcie sterujące [Uc]	24 V DC
Technologia cewki	Ze zintegrowanym ochronnikiem
Znamionowe napięcie udarowe wytrzymywane [Uimp]	6 kV zgodnie z IEC 60947
Znamionowy prąd cieplny przy konwekcyjnym chłodzeniu powietrznym [Ith]	10 A (at 60 °C)
Irms znamionowy prąd załączany	140 A prąd przemienny (AC) zgodnie z IEC 60947-5-1 250 A prąd stały (DC) zgodnie z IEC 60947-5-1
[Icw] znamionowy prąd krótkotrwały wytrzymywany	100 A - 1 s 120 A - 500 ms 140 A - 100 ms
Parametry bezpiecznika dobezpieczającego	10 A gG conforming to IEC 60947-5-1
Znamionowe napięcie izolacji [Ui]	690 V zgodnie z IEC 60947-5-1
Podstawa montażowa	Płyta Szyna
Przylączy - zaciski	Zaciski oczkowo-pierścieniowe (średnica zewnętrzna: 9,5 mm)
Moment dokręcania	1,7 N.M - w zaciski oczkowo-pierścieniowe - przy pomocy śrubokręta Philips nr 2 M3,5 1,7 N.m - w zaciski oczkowo-pierścieniowe - przy pomocy śrubokręta płaska Ø 6 mm M3,5
Zakres napięcia sterującego	0,1...0,25 Uc -40...70 °C zniknięcie, odcięcie prąd stały (DC) 0,7...1,25 Uc -40...70 °C eksploatacyjny prąd stały (DC)
Czas pracy	53...72 ms ładowanie cewki i zamknięcie NO 16...24 ms rozładowanie cewki i otwarcie NO
Trwałość mechaniczna	30 Mcykli
Maximum operating rate	180 c./min
Stała czasowa	28 ms
Pobór mocy przyciąganie w W	5,4 W 20 °C)
Pobór mocy przy podtrzymaniu w W	5,4 W w 20 °C
Minimalne napięcie wyłączeniowe	17 V
Minimalny prąd łączeniowy	5 mA

Czas bez sygnalizacji	1,5 Ms podczas załączenia pomiędzy stykiem NZ a NO 1,5 ms podczas wyłączenia pomiędzy stykiem NZ a NO
Rezystancja izolacji	> 10 MΩ
Odporność mechaniczna	Wstrząsy przekaźnik sterujący otwarty: 10 Gn przez 11 ms zgodnie z IEC 60068-2-27 Wstrząsy przekaźnik sterujący zamknięty: 15 Gn for 11 ms zgodnie z IEC 60068-2-27 Wibracje przekaźnik sterujący otwarty: 2 Gn, 5...300 Hz zgodnie z IEC 60068-2-6 Wibracje przekaźnik sterujący zamknięty: 4 Gn, 5...300 Hz zgodnie z IEC 60068-2-6
Wysokość	77 mm
Szerokość	45 mm
Głębokość	93 mm
Masa produktu	0,32 kg





Środowisko pracy

Normy	EN 45545: R22 HL3 EN/IEC 60947-4-1 EN/IEC 60947-5-1 UL 60947-4-1 CSA C22.2 No 60947-4-1
Certyfikaty produktu	CB Scheme[RETURN]CCC[RETURN]UL[RETURN]CSA[RETURN]EAC[RETURN]CE[RETURN]UKCA
Stopień ochrony IP	IP20 płyta czołowa zgodnie z IEC 60529
Działanie ochronne	TH zgodnie z IEC 60068
Temperatura otoczenia dla pracy	-40...70 °C
Temperatura otoczenia dla przechowywania	-60...80 °C
Wysokość pracy (w metrach nad poziomem morza)	0...3000 m
Odporność ogniowa	850 °C zgodnie z IEC 60695-2-1
Ogniodporność	V0 zgodnie z UL 94

Jednostka opakowania

Jednostka miary opakowania 1	PCE
Ilość jednostek w opakowaniu 1	1
Wysokość opakowania 1	5,0 cm
Szerokość opakowania 1	8,5 cm
Długość opakowania 1	10,5 cm
Waga opakowania 1	517,0 g

Oferta zrównoważonego rozwoju

Stan trwałej oferty	Produkt Green Premium
Rozporządzenie REACH	 Deklaracja REACH
Europejska dyrektywa RoHS	Zgodne z wyłączeniami
Bez rtęci	Tak
Norma RoHS Chiny	 Dyrektywa RoHS Chiny
Informacje na temat zwolnienia z RoHS	 Tak
Ujawnienie informacji o wpływie na środowisko	 Środowiskowy Profil Produktu
Kulistość – profil	Nie są wymagane żadne specjalne operacje związane z recyklingiem
WEEE	Produkt należy zutylizować zgodnie z obowiązującymi na terenie Unii Europejskiej przepisami dotyczącymi odpadów i nie może on zostać wyrzucony wraz ze zwykłymi odpadami.

Warunki gwarancji

Gwarancja	18 miesięcy
-----------	-------------