



Parametry podstawowe

Gama produktów	TeSys TeSys Deca
Nazwa produktu	TeSys CAD
Typ produktu lub komponentu	Przełącznik sterujący
Skrócona nazwa urządzenia	CAD
Zastosowanie	Obwody sterowania

Parametry uzupełniające

Kategoria użytkowania	DC-13 AC-14 AC-15
Kombinacja styków	3 NO + 2 NZ
[Ue] znamionowe napięcie łączeniowe	<= 690 V prąd przemienny (AC) 25...400 Hz
Rodzaj napięcia sterującego	AC w 50/60 Hz
Napięcie sterujące [Uc]	400 V AC 50/60 Hz
Znamionowe napięcie udarowe wytrzymywane [Uimp]	6 kV zgodnie z IEC 60947
Znamionowy prąd cieplny przy konwekcyjnym chłodzeniu powietrzem [Ith]	10 A (at 60 °C)
Irms znamionowy prąd załączany	140 A prąd przemienny (AC) zgodnie z IEC 60947-5-1 250 A prąd stały (DC) zgodnie z IEC 60947-5-1
[Icw] znamionowy prąd krótkotrwały wytrzymywany	100 A - 1 s 120 A - 500 ms 140 A - 100 ms
Parametry bezpiecznika dobezpieczającego	10 A gG conforming to IEC 60947-5-1
Znamionowe napięcie izolacji [Ui]	600 V UL certyfikowany 600 V CSA certyfikowany 690 V zgodnie z IEC 60947-5-1
Podstawa montażowa	Szyna Płyta
Przylączya - zaciski	Zaciski oczkowo-pierścieniowe (średnica zewnętrzna: 8 mm)
Zakres napięcia sterującego	0,3...0,6 Uc -40...70 °C zniknięcie, odcięcie prąd przemienny (AC) 50/60 Hz 0,8...1,1 Uc -40...60 °C eksploatacyjny prąd przemienny (AC) 50 Hz 0,85...1,1 Uc -40...60 °C eksploatacyjny prąd przemienny (AC) 60 Hz 1...1,1 Uc 60...70 °C eksploatacyjny prąd przemienny (AC) 50/60 Hz
Czas pracy	12...22 ms ładowanie cewki i zamknięcie NO 4...12 ms rozładowanie cewki i otwarcie NO 4...19 ms ładowanie cewki i otwarcie NC 6...17 ms rozładowanie cewki i zamknięcie NC
Trwałość mechaniczna	30 Mcykli
Maximum operating rate	180 c./min
Pobór mocy przyciąganie w VA	70 VA 50 Hz (at 20 °C)
Pobór mocy przy podtrzymaniu w VA	8 VA 50 Hz (at 20 °C)
Minimalne napięcie wyłączeniowe	17 V
Minimalny prąd łączeniowy	5 mA
Czas bez sygnalizacji	1,5 Ms podczas załączenia pomiędzy stykiem NZ a NO 1,5 ms podczas wyłączenia pomiędzy stykiem NZ a NO

Rezystancja izolacji	> 10 MΩ
Odporność mechaniczna	Wstrząsy przekaźnik sterujący otwarty: 10 Gn przez 11 ms zgodnie z IEC 60068-2-27 Wstrząsy przekaźnik sterujący zamknięty: 15 Gn for 11 ms zgodnie z IEC 60068-2-27 Wibracje przekaźnik sterujący otwarty: 2 Gn, 5...300 Hz zgodnie z IEC 60068-2-6 Wibracje przekaźnik sterujący zamknięty: 4 Gn, 5...300 Hz zgodnie z IEC 60068-2-6
Wysokość	77 mm
Szerokość	45 mm
Głębokość	84 mm
Masa produktu	0,58 kg





Środowisko pracy

Normy	EN/IEC 60947-5-1 GB/T 14048.5 UL 60947-5-1 CSA C22.2 No 60947-5-1 JIS C8201-5-1
Certyfikaty produktu	CB Scheme[RETURN]CCC[RETURN]UL[RETURN]CSA[RETURN]EAC[RETURN]CE[RETURN]UKCA
Stopień ochrony IP	IP2x płyta czołowa zgodnie z VDE 0106
Działanie ochronne	TH zgodnie z IEC 60068
Temperatura otoczenia dla pracy	-40...60 °C 60...70 °C ze zmniejszeniem
Temperatura otoczenia dla przechowywania	-60...80 °C
Wysokość pracy (w metrach nad poziomem morza)	0...3000 m

Jednostka opakowania

Jednostka miary opakowania 1	PCE
Ilość jednostek w opakowaniu 1	1
Wysokość opakowania 1	5,5 cm
Szerokość opakowania 1	8,2 cm
Długość opakowania 1	9,5 cm
Waga opakowania 1	346 g

Oferta zrównoważonego rozwoju

Stan trwałej oferty	Produkt Green Premium
Rozporządzenie REACH	 Deklaracja REACH
Europejska dyrektywa RoHS	Zgodne z wyłączeniami
Bez rtęci	Tak
Norma RoHS Chiny	 Dyrektywa RoHS Chiny
Informacje na temat zwolnienia z RoHS	 Tak
Ujawnienie informacji o wpływie na środowisko	 Środowiskowy Profil Produktu
Kulistość – profil	 Informacja O Żywotności
WEEE	Produkt należy zutylizować zgodnie z obowiązującymi na terenie Unii Europejskiej przepisami dotyczącymi odpadów i nie może on zostać wyrzucony wraz ze zwykłymi odpadami.

Warunki gwarancji

Gwarancja	18 months
-----------	-----------