



Parametry podstawowe

Gama produktów	Acti 9
Nazwa produktu	Acti 9 iDPN Vigi
Typ produktu lub komponentu	Wyłącznik różnicowoprądowy z zabezpieczeniem nadprądowym (RCBO)
Skrócona nazwa urządzenia	iDPN N Vigi
Zastosowanie urządzenia	Dystrybucja
Opis biegunów	1P + N
Ilość zabezpieczonych biegunów	1
Położenie neutralne	LEFT
[In] prąd znamionowy	6 A
Rodzaj sieci	Prąd przemienny (AC)
Technologia wyzwalacza	Termomagnetyczny
Charakterystyka	C
Czułość na prąd upływu	100 mA
Zwłoka zabezpieczenia różnicowoprądowego	Bezzwłoczny
Typ zabezpieczenia różnicowoprądowego	Typ A
Zdolność wyłączania	6000 A Icn w 220...240 V prąd przemienny (AC) 50 Hz zgodnie z EN/IEC 61009-2-1
Funkcja izolacyjna	Tak zgodnie z EN/IEC 60947-2

Parametry uzupełniające

Complementary	Odejście
Częstotliwość sieci	50 Hz
[Ue] znamionowe napięcie łączeniowe	220...240 V prąd przemienny (AC) 50 Hz
Granica wyzwalania magnetycznego	5...10 x In
Technologia wyzwalania urządzenia różnicowoprądowego	Niezależny od napięcia
[Ics] znamionowy prąd wyłączalny eksploatacyjny	6000 A 100 % Icn w 220...240 V prąd przemienny (AC) 50 Hz zgodnie z EN/IEC 61009-2-1
Znamionowa zdolność załączania i wyłączania	Idm 6000 A w 220...240 V prąd przemienny (AC) 50 Hz zgodnie z EN/IEC 61009-2-1
Klasa ograniczenia	3 zgodnie z EN/IEC 61009-2-1
Znamionowe napięcie izolacji [Ui]	400 V prąd przemienny (AC) 50 Hz
Znamionowe napięcie udarowe wytrzymywane [Uimp]	4 kV
Wskazanie położenia styku	Tak
Typ sterowania	Dźwignia
Sygnalizacja lokalna	ZAŁ, WYŁ, wyzwolenie wskutek zwarcia
Sposób montażu	Zatraskowy
Podstawa montażowa	Szyna DIN
Dopasowanie do szyn łączeniowych i bloków rozdzielczych	Góra lub dół: tak
Rozstaw przyłączy	9 mm pomiędzy fazą a przewodem neutralnym
Szerokość w modułach 9 mm	4

Wysokość	85 mm
Szerokość	36 mm
Głębokość	73 mm
Masa produktu	125 g
Kolor	Biały
Trwałość mechaniczna	20000 cykl
Trwałość elektryczna	20000 cykl
Opis opcji blokowania	Urządzenie do blokowania kłódką
Przyłącza - zaciski	Pojedynczy zacisk góra lub dół1...16 mm ² sztywny Pojedynczy zacisk góra lub dół1...10 mm ² elastyczny Pojedynczy zacisk góra lub dół1...10 mm ² elastyczny z tulejką
Gługość odizolowanego odcinka	15 mm for góra lub dół connection
Moment dokręcania	2 N.m góra lub dół
Zabezpieczenie różnicowoprądowe	Zintegrowane




Środowisko pracy

Normy	EN/IEC 61009-2-1
Certyfikacja produktu	VDE
Stopień ochrony IP	IP20 conforming to IEC 60529 IP40 (obudowa modułowa) conforming to IEC 60529
Stopień zanieczyszczenia	3
Kategoria przepięć	III zgodnie z IEC 60364
Kompatybilność elektromagnetyczna	8/20 μs impuls wytrzymywany, 250 A zgodnie z EN/IEC 61009-2-1
Tropikalizacja	2 zgodnie z IEC 60068-1
Wilgotność względna	95 % w 55 °C
Temperatura otoczenia dla pracy	-25...60 °C
Temperatura otoczenia dla przechowywania	-40...85 °C

Jednostka opakowania

Jednostka miary opakowania 1	PCE
Ilość jednostek w opakowaniu 1	1
Wysokość opakowania 1	9,5 cm
Szerokość opakowania 1	3,6 cm
Długość opakowania 1	7,8 cm
Waga opakowania 1	230 g
Jednostka miary opakowania 2	S03
Ilość jednostek w opakowaniu 2	54
Wysokość opakowania 2	30,0 cm
Szerokość opakowania 2	30,0 cm
Długość opakowania 2	40,0 cm
Waga opakowania 2	12,861 kg
Jednostka miary opakowania 3	P12
Ilość jednostek w opakowaniu 3	432
Wysokość opakowania 3	44,4 cm
Szerokość opakowania 3	80 cm
Długość opakowania 3	120 cm
Waga opakowania 3	114,888 kg

Oferta zrównoważonego rozwoju

Stan trwałej oferty	Produkt Green Premium
Rozporządzenie REACH	 Deklaracja REACH
Europejska dyrektywa RoHS	Zgodne z wyłączeniami
Bez rtęci	Tak
Norma RoHS Chiny	 Dyrektywa RoHS Chiny
Informacje na temat zwolnienia z RoHS	 Tak

Ujawnienie informacji o wpływie na środowisko	Środowiskowy Profil Produktu
Kulistość – profil	Informacja O Żywotności
WEEE	Produkt należy zutylizować zgodnie z obowiązującymi na terenie Unii Europejskiej przepisami dotyczącymi odpadów i nie może on zostać wyrzucony wraz ze zwykłymi odpadami.
Zawiera halogeny	Elementy produktu z tworzyw sztucznych bez zawartości halogenów

Warunki gwarancji

Gwarancja	18 miesięcy
-----------	-------------