



Parametry podstawowe

| | |
|--|--|
| Typ produktu lub komponentu | Serwonapęd |
| Skrócona nazwa urządzenia | BMH |
| Maksymalna prędkość mechaniczna | 6000 obr/min |
| Ciągły moment | 6,2 N.M dla LXM32.D18N4 w 6 A, 400 V, trzy fazy 6,2 N.m dla LXM32.D18N4 w 6 A, 480 V, trzy fazy |
| Szczytowy moment utyku | 18,4 N.M dla LXM32.D18N4 w 6 A, 400 V, trzy fazy 18,4 N.m dla LXM32.D18N4 w 6 A, 480 V, trzy fazy |
| Znamionowa moc wyjściowa | 1600 W dla LXM32.D18N4 w 6 A, 400 V, trzy fazy 1600 W dla LXM32.D18N4 w 6 A, 480 V, trzy fazy |
| Moment znamionowy | 3,9 N.M dla LXM32.D18N4 w 6 A, 400 V, trzy fazy 3,9 N.m dla LXM32.D18N4 w 6 A, 480 V, trzy fazy |
| Prędkość znamionowa | 4000 obr./min dla LXM32.D18N4 w 6 A, 400 V, trzy fazy 4000 obr./min dla LXM32.D18N4 w 6 A, 480 V, trzy fazy |
| Zgodność produktu | LXM32.D18N4 w 400...480 V trzy fazy |
| Koniec wału | Wał gładki |
| Stopień ochrony IP | IP54 STANDARD |
| Rozdzielczość sprzężenia zwrotnego prędkości | 32 768 punktów/obrót |
| Hamulec trzymania | Bez |
| Podstawa montażowa | Kołnierz zgodny z normą międzynarodową |
| Połączenie elektryczne | Złącza obrotowe kątowe |

Parametry uzupełniające




| | |
|---------------------------------------|--------------------------------|
| Zgodność gamy | Lexium 32 |
| Znamionowe napięcie zasilania [Us] | 480 V |
| Ilość faz w sieci | Trzy fazy |
| Ciągły prąd zwarciovowy | 5,04 A |
| Moc ciągła | 2,36 W |
| Maksymalny prąd Irms | 18 A dla LXM32.D18N4 |
| Maks. prąd ciągły | 18,23 A |
| Drugi wał | Bez drugiego końca wału |
| Średnica wału | 19 mm |
| Długość wału | 40 mm |
| Rodzaj sprzężenia zwrotnego | Jednoobrotowy SinCos Hiperface |
| Rozmiar kołnierza silnika | 100 mm |
| Liczba warstw uzwojeń silnika | 2 |
| Stała momentu | 1,2 N.m/A w 120 °C |
| Stała powrotna siła elektromotoryczna | 77 V/Kobr/min w 120 °C |
| Liczba biegunów silnika | 10 |
| Inercja wirnika | 6,28 kg.cm ² |
| Rezystancja stojana | 1,51 om w 20 °C |
| Indukcyjność stojana | 7,5 mH w 20 °C |
| Elektryczna stała czasowa stojana | 5 ms w 20 °C |

| | |
|----------------------------------|--|
| Maksymalna siła promieniowa Fr | 990 N w 1000 obr/min 790 N w 2000 obr/min 690 N w 3000 obr/min 620 N w 4000 obr/min 580 N w 5000 obr/min |
| Maksymalna siła osiowa Fa | 0,2 x Fr |
| Rodzaj chłodzenia | Konwekcja naturalna |
| Długość | 160,6 mm |
| Średnica kołnierza centrującego | 95 mm |
| Głębokość kołnierza centrującego | 3,5 mm |
| Liczba otworów montażowych | 4 |
| Średnica otworów montażowych | 9 mm |
| Średnica otworów montażowych | 115 mm |
| Masa produktu | 4,92 kg |

Jednostka opakowania

| | |
|--------------------------------|------------|
| Jednostka miary opakowania 1 | PCE |
| Ilość jednostek w opakowaniu 1 | 1 |
| Wysokość opakowania 1 | 22,000 cm |
| Szerokość opakowania 1 | 19,500 cm |
| Długość opakowania 1 | 40,000 cm |
| Waga opakowania 1 | 6,087 kg |
| Jednostka miary opakowania 2 | P06 |
| Ilość jednostek w opakowaniu 2 | 18 |
| Wysokość opakowania 2 | 105,000 cm |
| Szerokość opakowania 2 | 60,000 cm |
| Długość opakowania 2 | 80,000 cm |
| Waga opakowania 2 | 114,000 kg |

Oferta zrównoważonego rozwoju

| | |
|---|---|
| Stan trwałej oferty | Produkt Green Premium |
| Rozporządzenie REACH |  Deklaracja REACH |
| Europejska dyrektywa RoHS | Zgodność z pro-active (produkt poza zakresem obowiązywania dyrektywy UE RoHS) |
| Bez rtęci | Tak |
| Norma RoHS Chiny |  Dyrektywa RoHS Chiny |
| Informacje na temat zwolnienia z RoHS |  Tak |
| Ujawnienie informacji o wpływie na środowisko |  Środowiskowy Profil Produktu |
| Kulistość – profil | Nie są wymagane żadne specjalne operacje związane z recyklingiem |
| WEEE | Produkt należy zutylizować zgodnie z obowiązującymi na terenie Unii Europejskiej przepisami dotyczącymi odpadów i nie może on zostać wyrzucony wraz ze zwykłymi odpadami. |
| Bez PVC | Tak |

Warunki gwarancji

| | |
|-----------|-----------|
| Gwarancja | 18 months |
|-----------|-----------|

Karta danych technicznych BMH1002P06A2A

produktu

Dimensions Drawings

Servo Motors Dimensions

Example with Straight Connectors



- a: Power supply for servo motor brake
- b: Power supply for servo motor encoder
- (1) Shaft end, keyed slot (optional)
- (2) For screw M6 x 21 mm/M6 x 0.83 in.

Dimensions in mm

| Straight connectors | | Rotatable angled connectors | | c (without brake) | c (with brake) |
|---------------------|------|-----------------------------|------|-------------------|----------------|
| b1 | b2 | b1 | b2 | | |
| 39.5 | 25.5 | 39.5 | 39.5 | 160 | 202 |

Dimensions in in.

| Straight connectors | | Rotatable angled connectors | | c (without brake) | c (with brake) |
|---------------------|------|-----------------------------|------|-------------------|----------------|
| b1 | b2 | b1 | b2 | | |
| 1.55 | 1.00 | 1.55 | 1.55 | 6.29 | 7.95 |

Karta danych technicznych BMH1002P06A2A

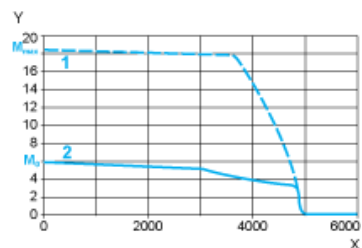
produktu

Performance Curves

400 V 3-Phase Supply Voltage

Torque/Speed Curves

Servo motor with LXM32•D18N4 servo drive

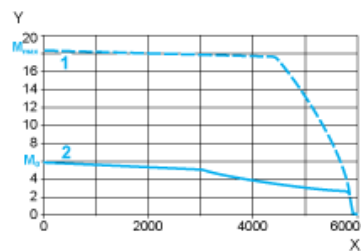


- X Speed in rpm
- Y Torque in Nm
- 1 Peak torque
- 2 Continuous torque

480 V 3-Phase Supply Voltage

Torque/Speed Curves

Servo motor with LXM32•D18N4 servo drive



- X Speed in rpm
- Y Torque in Nm
- 1 Peak torque
- 2 Continuous torque