



Parametry podstawowe

Gama produktów	Harmony Control Relays
Typ przełącznika	Przełącznik sterowania napięciem
Typ produktu lub komponentu	Voltage control relay
Ilość faz w sieci	1 faza
Typ obwodu zasilającego	DC
Nazwa przełącznika	RM22UA
Parametry monitorowane przez przełącznik	Wykrywanie przepięć
Time delay	Bez
Zdolność łączeniowa w VA	2000 VA
Minimalny prąd łączeniowy	10 mA w 5 V prąd stały (DC)
Maksymalny prąd łączeniowy	8 A prąd przemienny (AC)
Pobór mocy w VA	3,5 VA prąd przemienny (AC)
Zakres pomiarowy	50 mV...5 V napięcie AC/DC 50/60 Hz
Kategoria użytkowania	AC-15 zgodnie z IEC 60947-5-1 DC-13 zgodnie z IEC 60947-5-1 AC-1 zgodnie z IEC 60947-4-1 DC-1 zgodnie z IEC 60947-4-1
Typ i konfiguracja styków	2 ZAŁ/WYŁ

Parametry uzupełniające

Czas kasowania	1500 ms przy maksymalnym napięciu
Maksymalne napięcie łączeniowe	250 V prąd przemienny (AC)
Znamionowe napięcie zasilania [Us]	24...240 V AC/DC 50/60 Hz
Graniczne napięcie zasilające	20,4...264 V AC/DC
Pobór mocy w [W]	1,5 W prąd stały (DC)
Odporność na krótkie zaniki zasilania	10 ms
Odporność między zaciskami	30 Kom w zaciski E2-M 5 Kom w zaciski E1-M 50 kom w zaciski E3-M
Zestyki wyjściowe	2 C/O
Cykl pomiarowy	100 ms okres pomiarowy wartości skutecznej
Histeresa	5...50 % regulowany z nastawą wartości progowej
Delay at power up	600 ms
Powtarzalna dokładność	+/- 0,5 % dla obwód wejściowy i pomiarowy
Błąd pomiaru	< 1 % ponad zakres ze zmiennością napięcia 0.05 %/°C ze zmiennością temperatury
Czas odpowiedzi	<= 500 ms
Kategoria przepięć	III zgodnie z IEC 60664-1
Rezystancja izolacji	> 100 MΩ w 500 V prąd stały (DC)
Izolacja	Pomiędzy zasilaniem a pomiarem

Przylączy - zaciski	Zaciski śrubowe, 2 x 0,5...2 x 2,5 mm ² (AWG 20...AWG 14) stały bez końcówki kablowej Zaciski śrubowe, 2 x 0,2...2 x 1,5 mm ² (AWG 24...AWG 16) elastyczny z końcówką kablową Zaciski śrubowe, 1 x 0,5...1 x 3,3 mm ² (AWG 20...AWG 12) stały bez końcówki kablowej Zaciski śrubowe, 1 x 0,2...1 x 2,5 mm ² (AWG 24...AWG 14) elastyczny z końcówką kablową
Moment dokręcania	0,6...1 N.m zgodnie z IEC 60947-1
Materiał obudowy	Plastik samogasnący
Pomoc do montażu	35 mm szyna DIN zgodnie z IEC 60715
Trwałość elektryczna	100000 cykl
Trwałość mechaniczna	10000000 cykl
Materiał styków	Bez kadmu
Bezpieczeństwo niezawodności danych	B10d = 290000 Średni czas do awarii (MTTFd) = 308.2 lat
Szerokość	22,5 mm
Masa produktu	0,11 kg
Kod zgodności	RM22

Środowisko pracy

Kompatybilność elektromagnetyczna	Odporność na czynniki środowiskowe w mieszkaniach, sklepach i przemyśle lekkim conforming to IEC 61000-6-1 Odporność na warunki przemysłowe conforming to IEC 61000-6-2 Standard emisji dla otoczenia mieszkalnego, komercyjnego i przemysłu lekkiego conforming to IEC 61000-6-3 Standardowa emisja dla otoczenia przemysłowego conforming to IEC 61000-6-4 Wyładowanie elektrostatyczne - test level: 6 kV poziom 3 (rozładowanie styku) conforming to IEC 61000-4-2 Wyładowanie elektrostatyczne - test level: 8 kV poziom 3 (rozładowanie powietrza) conforming to IEC 61000-4-2 Badanie odporności na pola elektromagnetyczne o częstotliwościach radiowych - test level: 10 V/m poziom 3 conforming to IEC 61000-4-3 Badanie odporności na elektryczne krótkotrwałe stany przejściowe / udar - test level: 4 kV poziom 4 (bezpośredni) conforming to IEC 61000-4-4 Badanie odporności na elektryczne krótkotrwałe stany przejściowe / udar - test level: 2 kV poziom 4 (sprężenie pojemnościowe) conforming to IEC 61000-4-4 Badania odporności na udary - test level: 4 kV poziom 4 (tryb wspólny) conforming to IEC 61000-4-5 Badania odporności na udary - test level: 2 kV poziom 4 (tryb różnicowy) conforming to IEC 61000-4-5 Przewodzenie i emisja promienista klasa B grupa 1 conforming to CISPR 11 Przewodzenie i emisja promienista klasa B conforming to CISPR 22
Normy	IEC 60255-1
Certyfikaty produktu	UL[RETURN]EAC[RETURN]CSA[RETURN]GL[RETURN]CCC[RETURN]RCM[RETURN]CE
Temperatura otoczenia dla przechowywania	-40...70 °C
Temperatura otoczenia dla pracy	-20...50 °C w 60 Hz -20...60 °C w 50 Hz
Wilgotność względna	93...97 % w 25...55 °C zgodnie z IEC 60068-2-30
Odporność na wibracje	0,075 mm (f= 10...58,1 Hz) nie pracujący zgodnie z IEC 60068-2-6 1 gn (f= 10...58,1 Hz) nie pracujący zgodnie z IEC 60068-2-6 0,035 mm (f= 58,1...150 Hz) pracujący zgodnie z IEC 60068-2-6 0,5 gn (f= 58,1...150 Hz) pracujący zgodnie z IEC 60068-2-6
Odporność na wstrząsy	15 gn (czas trwania = 11 ms) dla nie pracujący zgodnie z IEC 60068-2-27 5 gn (czas trwania = 11 ms) dla pracujący zgodnie z IEC 60068-2-27
Stopień ochrony IP	IP20 zgodnie z IEC 60529 (zaciski) IP40 zgodnie z IEC 60529 (mieszkaniowy) IP50 zgodnie z IEC 60529 (panel przedni)
Stopień zanieczyszczenia	3 zgodnie z IEC 60664-1
Napięcie testowe dielektryka	2,5 kV prąd przemienny (AC) 50 Hz, 1 min zgodnie z IEC 60255-27

Jednostka opakowania

Jednostka miary opakowania 1	PCE
Ilość jednostek w opakowaniu 1	1
Wysokość opakowania 1	2,6 cm
Szerokość opakowania 1	8,2 cm
Długość opakowania 1	9,5 cm
Waga opakowania 1	120,0 g
Jednostka miary opakowania 2	S02
Ilość jednostek w opakowaniu 2	40
Wysokość opakowania 2	15,0 cm
Szerokość opakowania 2	30,0 cm
Długość opakowania 2	40,0 cm
Waga opakowania 2	5,189 kg
Jednostka miary opakowania 3	P06
Ilość jednostek w opakowaniu 3	640
Wysokość opakowania 3	50,0 cm
Szerokość opakowania 3	80,0 cm
Długość opakowania 3	60,0 cm
Waga opakowania 3	92,58 kg

Oferta zrównoważonego rozwoju

Stan trwałej oferty	Produkt Green Premium
Rozporządzenie REACH	Deklaracja REACH
Europejska dyrektywa RoHS	Zgodność z pro-active (produkt poza zakresem obowiązywania dyrektywy UE RoHS)
Bez rtęci	Tak
Norma RoHS Chiny	Dyrektywa RoHS Chiny
Informacje na temat zwolnienia z RoHS	Tak
Ujawnienie informacji o wpływie na środowisko	Środowiskowy Profil Produktu
Kulistość – profil	Informacja O Żywności
WEEE	Produkt należy zutylizować zgodnie z obowiązującymi na terenie Unii Europejskiej przepisami dotyczącymi odpadów i nie może on zostać wyrzucony wraz ze zwykłymi odpadami.

Warunki gwarancji

Gwarancja	18 miesięcy
-----------	-------------

Karta danych technicznych RM22UA21MR

produktu

Dimensions Drawings

Dimensions



Karta danych technicznych RM22UA21MR

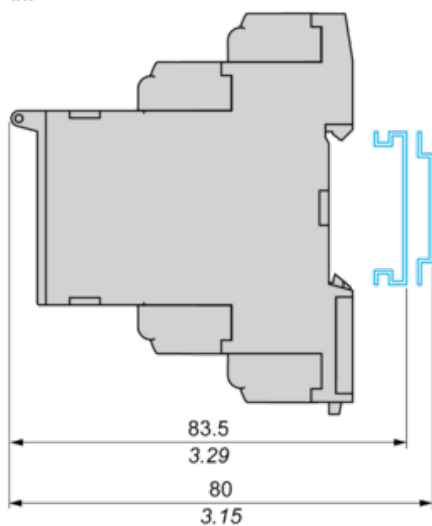
produktu

Mounting and Clearance

Mounting and Clearance

Rail Mounting

mm
in.



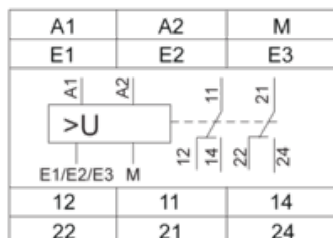
Karta danych technicznych RM22UA21MR

produktu

Connections and Schema

Overvoltage Control Relay

Wiring Diagram



A1,A2 : Supply voltage

E1,E2,E3,M : Voltages to be measured

11-14,12 : 1st C/O contact of output relay

21-24,22 : 2nd C/O contact of output relay

Karta danych technicznych RM22UA21MR

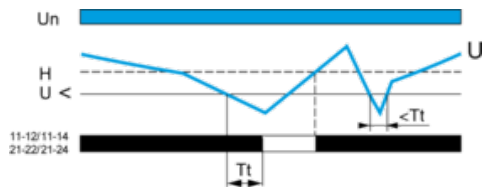
produktu

Technical Description

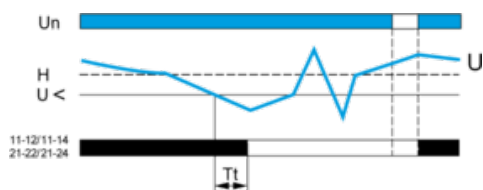
Function Diagrams

Undervoltage Control

Without memory ("No Memory" mode)

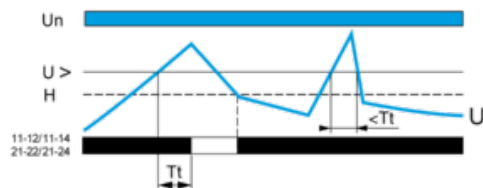


With memory ("Memory" mode)

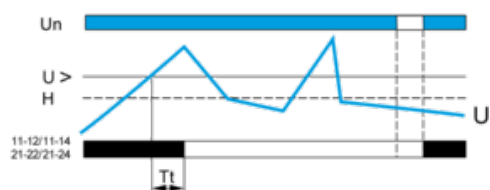


Overvoltage Control

Without memory ("No Memory" mode)



With memory ("Memory" mode)



Legend

Tt Time delay after crossing of threshold

Un Nominal supply voltage

U Monitored supply voltage

H Hysteresis

U> Overvoltage threshold

U< Undervoltage threshold

11-12/11-14, 21-22/21-24 Output relay connections

Relay status: black color = energized.

NOTE: In "Memory" mode, the relay opens when crossing of the threshold is detected and then stays in that position. The power supply voltage must be switched off to reset the product.