



Parametry podstawowe

Gama produktów	Harmony Control Relays
Typ produktu lub komponentu	Current control relay
Typ przełącznika	Przełącznik prądowy sterujący
Nazwa przełącznika	RM35JA
Parametry monitorowane przez przełącznik	Wykrywanie przetężenia lub niższej wartości prądu Nadprądowe lub podprądowe w trybie okna
Time delay	Regulowany 0.1...30 s, +/- 10 % wartości pełnego zakresu podczas przekroczenia progu Tt
Zdolność łączeniowa w VA	2000 VA
Minimalny prąd łączeniowy	10 mA w 5 V prąd stały (DC)
Maksymalny prąd łączeniowy	8 A prąd przemienny (AC)
Pobór mocy w VA	8 VA
Zakres pomiarowy	0.15...1,5 A zaciski E1-M 0.5...5 A zaciski E2-M 1.5...15 A zaciski E3-M 150 mA...15 A prąd AC/DC 50/60 Hz
Kategoria użytkowania	AC-15 zgodnie z IEC 60947-5-1 DC-13 zgodnie z IEC 60947-5-1 AC-1 zgodnie z IEC 60947-4-1 DC-1 zgodnie z IEC 60947-4-1
Typ i konfiguracja styków	2 ZAŁ/WYŁ

Parametry uzupełniające

Czas kasowania	1500 ms przy maksymalnym napięciu
Maksymalne napięcie łączeniowe	250 V prąd przemienny (AC)
Znamionowe napięcie zasilania [Us]	380...415 V AC 50/60 Hz +/- 10 %
Graniczne napięcie zasilające	323...456,5 V AC
Operating voltage tolerance	- 15 % + 10 % Un
Odporność między zaciskami	0,005 Om w zaciski E3-M 0,015 Om w zaciski E2-M 0,05 om w zaciski E1-M
Zestyki wyjściowe	2 C/O
Znamionowy prąd wyjściowy	8 A
Cykl pomiarowy	100 ms okres pomiarowy wartości skutecznej
Oporność wewnętrzna wejścia	0,005 Om 0,015 Om 0,05 om
Nastawianie dokładności progu wyzwalającego	+/- 10 % pełnego zakresu +/- 20 % pełnego zakresu
Dryf progu załączania	<= 0,05 % na stopień Celsjusza zależnie od dopuszczalnej temperatury otoczenia <= 1 % w zakresie napięcia zasilania
Nastawianie dokładności opóźnienia czasowego	10 P
Dryf opóźnienia	<= 0,05 % na stopień Celsjusza zależnie od dopuszczalnej temperatury otoczenia <= 1 % w zakresie napięcia zasilania

Informacje dostarczone w niniejszej dokumentacji zawierają ogólny opis i/lub parametrów technicznych przedstawianych produktów. Dokumentacja ta nie jest przeznaczona do spełniania roli substytucyjnej i nie może być również stosowana do określenia przydatności i niezawodności tych produktów dla konkretnych aplikacji użytkownika. Każdy użytkownik lub integrator musi wykonać odpowiednią i pełną analizę ryzyka, ocenę a także testy produktów w odniesieniu do odpowiedniego, określonego zastosowania lub użycia. Schneider Electric Industries SAS ani żadna z jego firm stowarzyszonych lub zależnych nie ponosi odpowiedzialności za niewłaściwe użycie przedstawionych tutaj informacji.

Histeresa	5...50 % regulowany z nastawą wartości progowej 3 % Stacjonarny z pełny zakres dla trybu 'window'
Delay at power up	0,3 s
Powtarzalna dokładność	+/- 0,5 % dla obwód wejściowy i pomiarowy +/- 2 % dla opóźnienie
Błąd pomiaru	< 1 % ponad zakres ze zmiennością napięcia 0.05 %/°C ze zmiennością temperatury
Czas odpowiedzi	<= 500 ms (podczas przekroczenia progu)
Nastawa wartości progowej	10...100 %
Kategoria przepięć	III zgodnie z IEC 60664-1 III zgodnie z UL 508
Rezystancja izolacji	> 100 MΩ w 500 V prąd stały (DC) zgodnie z IEC 60255-27
Izolacja	Pomiędzy zasilaniem a pomiarem
Przylączya - zaciski	Zaciski śrubowe, 2 x 0,5...2 x 2,5 mm ² (AWG 20...AWG 14) stały bez końcówki kablowej Zaciski śrubowe, 2 x 0,2...2 x 1,5 mm ² (AWG 24...AWG 16) elastyczny z końcówką kablową Zaciski śrubowe, 1 x 0,5...1 x 3,3 mm ² (AWG 20...AWG 12) stały bez końcówki kablowej Zaciski śrubowe, 1 x 0,2...1 x 2,5 mm ² (AWG 24...AWG 14) elastyczny z końcówką kablową
Moment dokręcania	0,6...1 N.m zgodnie z IEC 60947-1
Materiał obudowy	Plastik samogasnący
Sygnalizacja lokalna	Przekalźnik WŁ: LED (żółty) Załączony: LED (zielony)
Pomoc do montażu	35 mm szyna DIN zgodnie z IEC 60715
Trwałość elektryczna	100000 cykl
Trwałość mechaniczna	10000000 cykl
Bezpieczeństwo niezawodności danych	Średni czas do awarii (MTTFd) = 296.8 lat B10d = 270000
Materiał styków	Bez kadmu
Szerokość	35 mm
Masa produktu	0,12 kg

Środowisko pracy

Odporność na krótkie zaniki zasilania	50 ms
Kompatybilność elektromagnetyczna	Odporność na czynniki środowiskowe w mieszkaniach, sklepach i przemyśle lekkim conforming to IEC 61000-6-1 Odporność na warunki przemysłowe conforming to IEC 61000-6-2 Standardowa emisja dla otoczenia przemysłowego conforming to IEC 61000-6-4 Wyładowanie elektrostatyczne - test level: 6 kV poziom 3 (rozładowanie styku) conforming to IEC 61000-4-2 Wyładowanie elektrostatyczne - test level: 8 kV poziom 3 (rozładowanie powietrza) conforming to IEC 61000-4-2 Badanie odporności na pola elektromagnetyczne o częstotliwościach radiowych - test level: 10 V/m poziom 3 conforming to IEC 61000-4-3 Badanie odporności na elektryczne krótkotrwałe stany przejściowe / udar - test level: 4 kV poziom 4 (bezpośredni) conforming to IEC 61000-4-4 Badanie odporności na elektryczne krótkotrwałe stany przejściowe / udar - test level: 2 kV poziom 4 (sprężenie pojemnościowe) conforming to IEC 61000-4-4 Badania odporności na udary - test level: 4 kV poziom 4 (tryb wspólny) conforming to IEC 61000-4-5 Badania odporności na udary - test level: 2 kV poziom 4 (tryb różnicowy) conforming to IEC 61000-4-5 Przewodzenie i emisja promienista klasa B grupa 1 conforming to CISPR 11 Przewodzenie i emisja promienista klasa B conforming to CISPR 22 Standard emisji dla otoczenia mieszkalnego, komercyjnego i przemysłu lekkiego (poza wypromieniowaną emisją) conforming to IEC 61000-6-3
Normy	IEC 60255-1
Certyfikaty produktu	CCC[RETURN]EAC[RETURN]CSA[RETURN]RCM[RETURN]UL[RETURN]GL[RETURN]CE
Temperatura otoczenia dla przechowywania	-40...70 °C
Temperatura otoczenia dla pracy	-20...50 °C w 60 Hz -20...60 °C w 50 Hz
Odporność na czynniki środowiskowe	3K3 C
Wilgotność względna	93...97 % w 25...55 °C zgodnie z IEC 60068-2-30

Odporność na wibracje	0,075 mm (f= 10...58,1 Hz) nie pracujący zgodnie z IEC 60068-2-6 1 gn (f= 10...58,1 Hz) nie pracujący zgodnie z IEC 60068-2-6 0.035 mm (f= 58,1...150 Hz) pracujący zgodnie z IEC 60068-2-6 0.5 gn (f= 58,1...150 Hz) pracujący zgodnie z IEC 60068-2-6
Odporność na wstrząsy	15 gn (czas trwania = 11 ms) dla nie pracujący zgodnie z IEC 60068-2-27 5 gn (czas trwania = 11 ms) dla pracujący zgodnie z IEC 60068-2-27
Stopień ochrony IP	IP20 zgodnie z IEC 60529 (zaciski) IP50 zgodnie z IEC 60529 (panel przedni) IP30 zgodnie z IEC 60529 (mieszkańcowy)
Stopień zanieczyszczenia	3 zgodnie z IEC 60664-1 3 zgodnie z UL 508
Napięcie testowe dielektryka	2,5 kV prąd przemienny (AC) 50 Hz, 1 min zgodnie z IEC 60255-27

Jednostka opakowania

Jednostka miary opakowania 1	PCE
Ilość jednostek w opakowaniu 1	1
Wysokość opakowania 1	7,8 cm
Szerokość opakowania 1	4,5 cm
Długość opakowania 1	9,5 cm
Waga opakowania 1	129 g
Jednostka miary opakowania 2	S02
Ilość jednostek w opakowaniu 2	40
Wysokość opakowania 2	15 cm
Szerokość opakowania 2	30 cm
Długość opakowania 2	40 cm
Waga opakowania 2	4,532 kg
Jednostka miary opakowania 3	P06
Ilość jednostek w opakowaniu 3	640
Wysokość opakowania 3	75 cm
Szerokość opakowania 3	40 cm
Długość opakowania 3	80 cm
Waga opakowania 3	107,56 kg

Oferta zrównoważonego rozwoju

Stan trwałej oferty	Produkt Green Premium
Rozporządzenie REACH	Deklaracja REACH
Europejska dyrektywa RoHS	Zgodność z pro-active (produkt poza zakresem obowiązywania dyrektywy UE RoHS)
Bez rtęci	Tak
Norma RoHS Chiny	Dyrektywa RoHS Chiny
Informacje na temat zwolnienia z RoHS	Tak
Ujawnienie informacji o wpływie na środowisko	Środowiskowy Profil Produktu
Kulistość – profil	Informacja O Żywności
WEEE	Produkt należy zutylizować zgodnie z obowiązującymi na terenie Unii Europejskiej przepisami dotyczącymi odpadów i nie może on zostać wyrzucony wraz ze zwykłymi odpadami.

Warunki gwarancji

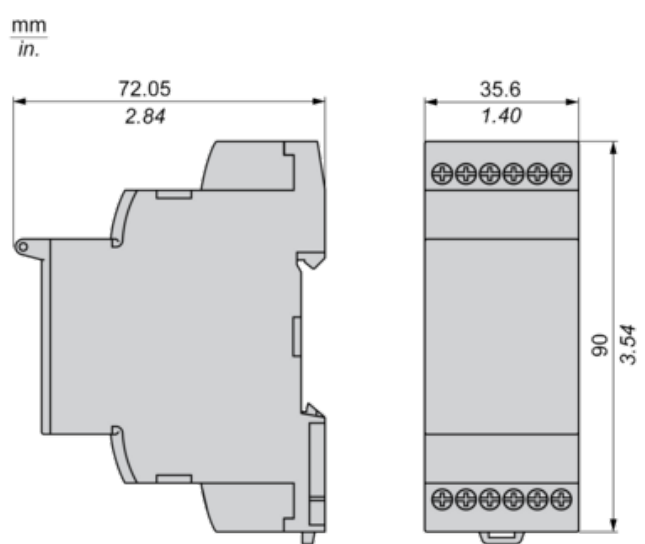
Gwarancja	18 miesięcy
-----------	-------------

Karta danych technicznych RM35JA32MT

produktu

Dimensions Drawings

Dimensions



Karta danych technicznych RM35JA32MT

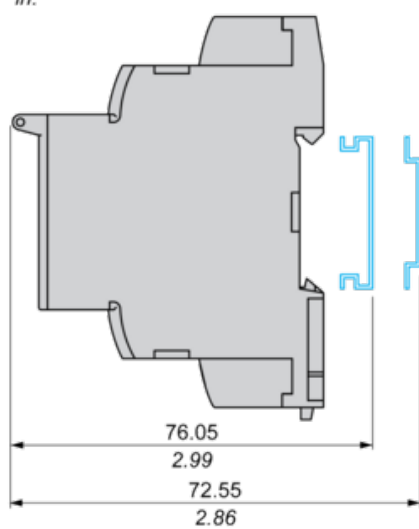
produktu

Mounting and Clearance

Mounting and Clearance

Rail Mounting

mm
in.



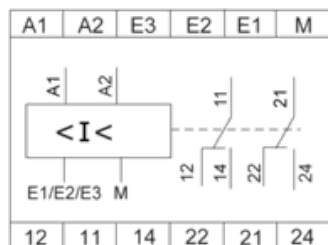
Karta danych technicznych RM35JA32MT

produktu

Connections and Schema

Current Measurement Relay

Wiring Diagram



A1,A2 : Supply voltage

E1,E2,E3,M : Currents to be measured

11-14,12 : 1st C/O contact of output relay

21-24,22 : 2nd C/O contact of output relay

Karta danych technicznych produktu

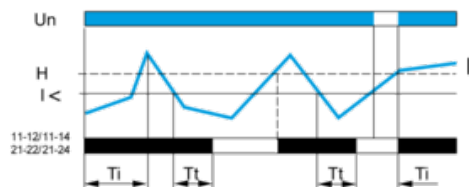
Technical Description

RM35JA32MT

Function Diagrams

Undercurrent Detection

Without memory ("No Memory" mode)

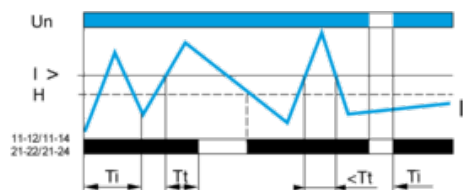


With memory ("Memory" mode)

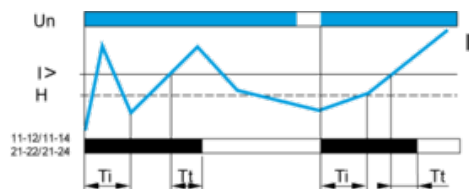


Overcurrent Detection

Without memory ("No Memory" mode)



With memory ("Memory" mode)



Legend

Ti Starting inhibition time delay

Tt Time delay after crossing of threshold

Un Supply voltage

I Monitored current

H Hysteresis

I> Overcurrent threshold

I< Undercurrent threshold

11-12/11-14, 21-22/21-24 Output relay connections

Relay status: black color = energized.

NOTE: In "Memory" mode, the relay opens when crossing of the threshold is detected and then stays in that position. The power supply voltage must be switched off to reset the product.