
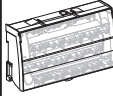




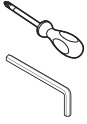
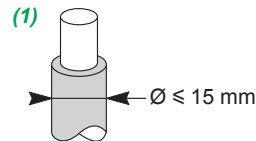


Linergy DS

fr en es ru zh de it



 In				 \vec{c}	
LGY410028 100 A	11 mm	2.5...25 mm ²	1.5...16 mm ²	2 N.m	PZ2
		1.5...16 mm ²	1.5...10 mm ²		
LGY412548 125 A	11 mm	10...35 mm ²	4...25 mm ²	2.5 N.m	
		1.5...16 mm ²	1.5...10 mm ²	2 N.m	
		2.5...25 mm ²	1.5...16 mm ²		
LGY412560 125 A	11 mm	10...35 mm ²	6...35 mm ²	2.5 N.m	
		6...35 mm ²	4...25 mm ²	2 N.m	
		1.5...16 mm ²	1.5...10 mm ²		
LGY416048 160 A	11 mm	10...35 mm ²	4...25 mm ²	2.5 N.m	
		2.5...25 mm ²	1.5...16 mm ²	2 N.m	
		25...70 mm ² ⁽¹⁾	16...50 mm ²	5 N.m	⊙ 6



Schneider
Electric

AVIS / NOTICE / AVISO / ПРЕДУПРЕЖДЕНИЕ / 注意 / HINWEIS / AVVISO

RISQUE D'ENDOMMAGEMENT DU REPARTITEUR LINERGY

Utilisez les départs dans l'ordre indiqué par les flèches dans le schéma ci-dessous.

Le non-respect de ces instructions peut provoquer des dommages matériels.

HAZARD OF LINERGY EQUIPMENT DAMAGE

Use the feeders in the order indicated by the arrows in the diagram below.

Failure to follow these instructions can result in equipment damage.

RIESGO DE DAÑOS EN EL REPARTIDOR LINERGY

Utilice las salidas en el orden indicado por las flechas en el esquema siguiente.

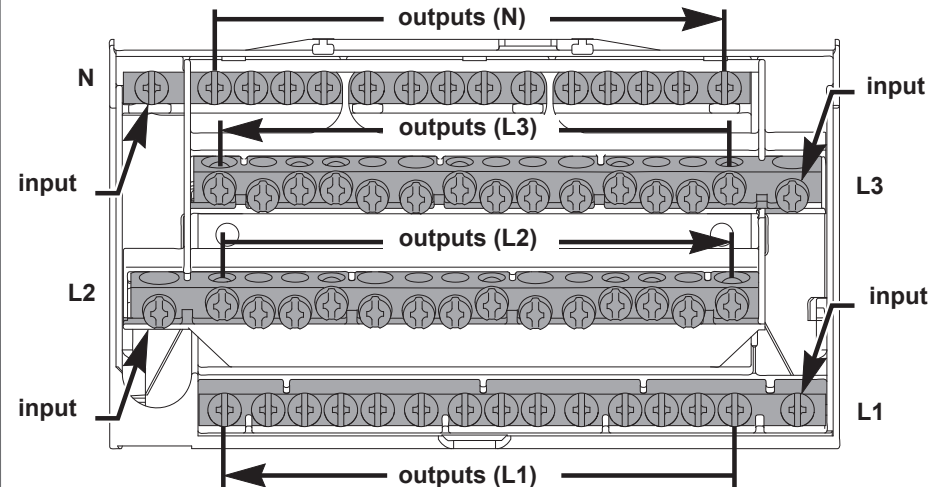
Si no se siguen estas instrucciones pueden producirse daños en el equipo.

РИСК ПОВРЕЖДЕНИЯ ОБОРУДОВАНИЯ LINERGY

Используйте питающие кабели в порядке, обозначенном стрелками на диаграмме внизу:

Несоблюдение этих инструкций может привести к повреждению оборудования.

存在 LINERGY 设备损坏的危险。请按下图箭头所示顺序使用馈线。如果不遵守这些说明，则会导致设备损坏。



- fr Entrée
- en Input
- es Entrada
- ru вход
- zh 输入
- de Eingang
- it Ingresso

- fr Sorties
- en Outputs
- es Salidas
- ru выходы
- zh 输出
- de Ausgänge
- it Uscite

RISIKO VON SCHÄDEN AM LINERGY-VERTEILER

Verwenden Sie die Ausgänge in der durch die nachstehenden Pfeile angegebenen Reihenfolge (siehe Abbildung).

Die Nichtbeachtung dieser Anweisungen kann Sachschäden zur Folge haben.

RISCHIO DI DANNEGGIAMENTO DEL RIPARTITORE LINERGY

Utilizzare i moduli seguendo l'ordine indicato dalle frecce nello schema sottostante.

Il mancato rispetto di queste istruzioni può provocare danni alle apparecchiature.

Schneider Electric Industries SAS

35, rue Joseph Monier

CS 30323

F - 92506 Rueil Malmaison Cedex

www.schneider-electric.com

Ce produit doit être installé, raccordé et utilisé en respectant les normes et/ou les règlements d'installation en vigueur.

En raison de l'évolution des normes et du matériel, les caractéristiques et cotes d'encombrement données ne nous engagent qu'après confirmation par nos services.

This product must be installed, connected and used in compliance with prevailing standards and/or installation regulations.

As standards, specifications and designs change from time to time, always ask for confirmation of the information given in this publication.

Данное изделие должно устанавливаться, подключаться и использоваться в соответствии с действующими стандартами и/или нормативными требованиями по установке.

Поскольку стандарты, спецификации и элементы конструкции могут периодически изменяться, запросите подтверждение актуальности данных, приведенных в этой публикации.

此翻译只做参考，如有施耐德电气标准说法，以标准为准

由于标准、规格和设计的不断调整，请向施耐德电气确认本出版物所提供的信息。

© 10-2013 Schneider Electric - All rights reserved.