

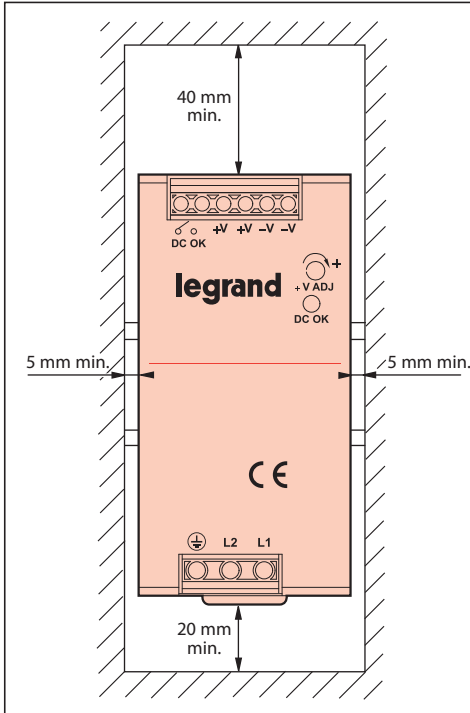
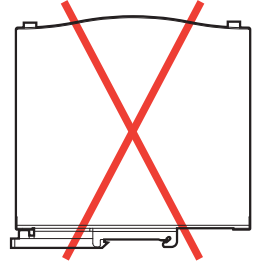
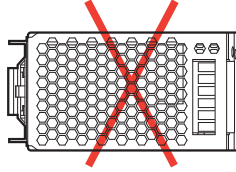

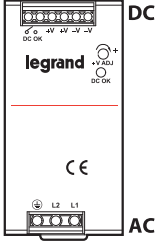


• Consignes de sécurité
 • Safety instructions
 • إرشادات الأمان



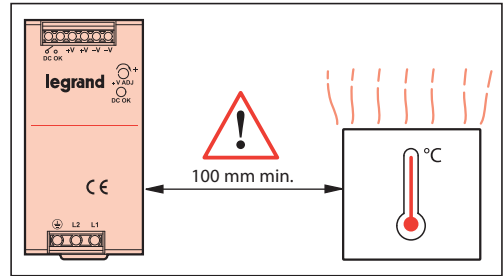
• Installation • Installation التركيب

OK



1 466 13 / 14	55° C max.
1 466 22 / 23 / 24 / 25 / 42 / 43 / 44	60° C max.
1 466 63 / 82	
1 466 26	
1 466 36 / 39	50° C max.
1 466 54 / 64 / 65 / 83 / 84	

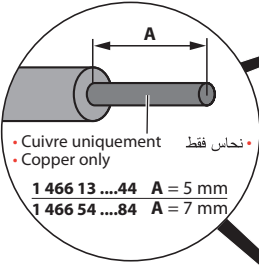
• Degré de pollution IEC 60664-1 • IEC 60664-1 Pollution degree • درجة التلوث IEC 60664-1	2
---	---



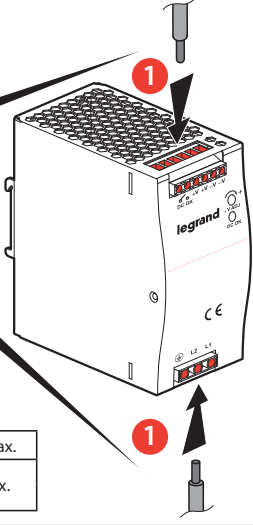
• Relais sortie DC OK • DC OK relay • مُرَجَّل تيار مباشر OK

DC OK		Max. 60V DC - 0.3A / 30V DC - 1A / 30V AC - 0.5A • Charge résistive • Resistive load • شحنة مقاومة
DC OK		

• Raccordement • Cabling • التوصيل



1 466 13 / 22	2.5 mm ² max.
1 466 14	4 mm ² max.
1 466 23 84	



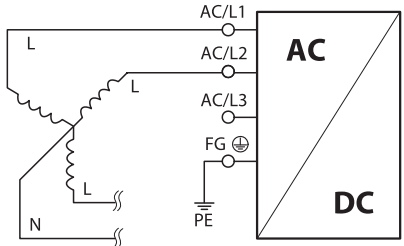
DC	1 466 13 / 22	0.4 Nm
	1 466 14	0.8 Nm
	1 466 23 84	

AC	1 466 13 / 22	0.4 Nm
	1 466 24 / 25 / 43 / 44 / 54 / 63 / 82	0.5 Nm
	1 466 14 / 23 / 42	0.63 Nm
	1 466 26 / 36 / 39 / 64 / 65 / 83 / 84	1 Nm

UL	
	80° C min. - UL 1007

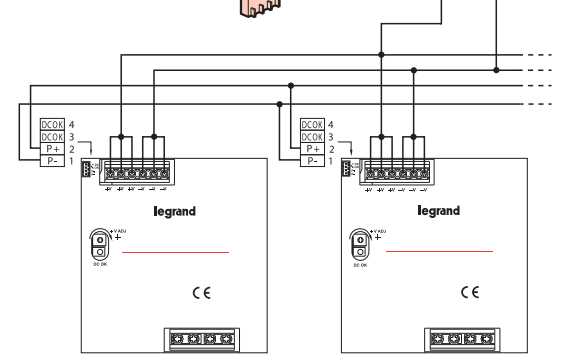
1 466 36 / 39

- Utilisation sur 2 phases الاستخدام على طورين
- Two phases use



1 466 26 / 36 / 39

- Charge الشحنة
- Load +V -V



- Pour plus d'informations, consultez la fiche technique
- More information, see technical data sheet
- لمزيد من المعلومات، اطلع على البطاقة الفنية

⚠ Consignes de sécurité

Ce produit doit être installé conformément aux règles d'installation et de préférence par un électricien qualifié. Une installation et une utilisation incorrectes peuvent entraîner des risques de choc électrique ou d'incendie.
 Avant d'effectuer l'installation, lire la notice, tenir compte du lieu de montage spécifique au produit.
 Ne pas ouvrir, démonter, altérer ou modifier l'appareil sauf mention particulière indiquée dans la notice. Tous les produits Legrand doivent exclusivement être ouverts et réparés par du personnel formé et habilité par Legrand. Toute ouverture ou réparation non autorisée annule l'intégralité des responsabilités, droits à remplacement et garanties.
 Utiliser exclusivement les accessoires de la marque Legrand.

FR BE CA LU CH

⚠ Safety instructions

This product should be installed in line with installation rules, preferably by a qualified electrician. Incorrect installation and use can lead to risk of electric shock or fire.
 Before carrying out the installation, read the instructions and take account of the product's specific mounting location.
 Do not open up, dismantle, alter or modify the device except where specifically required to do so by the instructions. All Legrand products must be opened and repaired exclusively by personnel trained and approved by Legrand. Any unauthorised opening or repair completely cancels all liabilities and the rights to replacement and guarantees.
 Use only Legrand brand accessories.

GB CA IN IE US SG

⚠ ارشادات الأمان:
 يجب تركيب هذا المنتج طبقاً لتواعد التركيب ويفضل أن يقوم بالتركيب كهربائي مؤهل. فقد يؤدي التركيب الخاطئ وأو الاستخدام الخاطئ إلى مخاطر التعرض لعنصر كهربائية أو نشوب حريق. اقرأ النشرة قبل التركيب، وأفرّد مكاناً لتركيب المنتج خاصاً به. لا تفتح أو تفتح أو تعطل أو تحوّل المنتج ما لم يُنصَر إلى ذلك بشكل محدد في النشرة. فكل منتجات Legrand يجب فتحها وإصلاحها حصراً من قبل فنيين مدربين ومؤهلين لدى Legrand. وكلّ فتح أو إصلاح غير مسموح به يتطلّب المسؤولية وحقوق الاستبدال والضمانات. لا تستخدم سوى اكسسوارات من علامة Legrand.