

iQ-LED

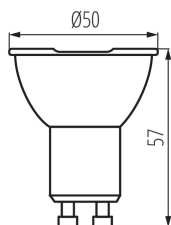
Kanlux

ul. Objazdowa 1-3, 41-922 Radzionków, Poland

35240 IQ-LED GU10 6,5W-WW

Źródło światła LED

5905339352408



Kanlux IQ-LED to bezpieczeństwo fotobiologiczne, przyjazna oczom temperatura barwowa i niezawodność. Teraz to wszystko w nowej wersji z trzonkiem GU10. Żarówki IQ-LED zapewniają pełen komfort użytkowania oraz bezpieczeństwo, które potwierdza certyfikat TÜV Rheinland.

RODZAJ ŹRÓDŁA ŚWIATŁA:

Zastosowana technologia oświetleniowa: LED

Bezkierunkowe lub kierunkowe źródło światła: DLS

Źródło światła zasilane lub niezasilane napięciem sieciowym: MLS

Połączone źródło światła (CLS): nie

Źródło światła z możliwością zmiany barwy światła: nie

Źródło światła o wysokiej luminancji: nie

Osłona przeciwoślepieniowa: nie

Funkcja ściemniania: nie

PARAMETRY PRODUKTU:

Możliwość współpracy ze ściemniaczem: nie

Szerokość [mm]: 50

Wysokość [mm]: 57

Głębokość [mm]: 50

Średnica [mm]: 50

Zawartość rtęci: nie

Napięcie znamionowe [V]: 220-240 AC

Częstotliwość znamionowa [Hz]: 50

Całkowity znamionowy strumień świetlny [lm]: 580

Znamionowy kąt promieniowania [°]: 110

Materiał klosza: tworzywo sztuczne

Źródło światła: PAR16

Rodzaj diody: LED SMD

Barwa światła: ciepłobiała

Trzonek: GU10

Znamionowa trwałość lampy [h]: 25000

Ilość cykli wł/wył: ≥ 40000

Kształt źródła światła: spot


iQ-LED

Kanlux

ul. Objazdowa 1-3, 41-922 Radzionków, Poland

35240 IQ-LED GU10 6,5W-WW

Źródło światła LED



PARAMETRY KIERUNKOWYCH ŹRÓDEŁ ŚWIATŁA:

Światłość szczytowa [cd]: 230

Kąt promieniowania [°]: 110

PARAMETRY ŹRÓDEŁ ŚWIATŁA LED I OLED:

Zużycie energii w trybie włączenia źródła światła (kWh/1000h): 7

Klasa efektywności energetycznej: F

Użyteczny strumień świetlny źródła światła Φ_{use} [lm]: 510

Użyteczny strumień świetlny źródła światła Φ_{use} [lm]: w szerokim stożku (120°)

Skorelowana temperatura barwowa [K]: 2700

Jednolitość barwy w elipsach McAdama: ≤ 6

Moc w trybie włączenia Pon źródła światła [W]: 6,5

Wysokość źródła światła [mm]: 57

Szerokość źródła światła [mm]: 50

Głębokość źródła światła [mm]: 50

Wskaźnik oddawania barw: 95

Współrzędne chromatyczności (x): 0.458

Współrzędne chromatyczności (y): 0.41

Deklaracja równoważności mocy [W]: 59

Wartość wskaźnika oddawania barw R9: 69

Współczynnik trwałości: 0,9

Współczynnik zachowania strumienia świetlnego: 0,96

PARAMETRY ZASILANYCH Z SIECI ŹRÓDEŁ ŚWIATŁA LED I OLED:

Współczynnik przesuwu fazowego ($\cos \phi_1$): 0,7

Źródło światła LED zastępuje fluorescencyjne źródło światła bez wbudowanego statecznika o określonej mocy: nie dotyczy

Wskaźnik migotania (Pst LM): $\leq 1,0$

Wskaźnik efektu stroboskopowego (SVM): $\leq 0,4$

DANE LOGISTYCZNE:

Jak pakowane: 20

Ilość sztuk w opakowaniu pośrednim: 20

Ilość sztuk w opakowaniu zbiorczym: 100

Masa jednostkowa netto [g]: 38

Gramatura [g]: 57

Długość opakowania jednostkowego [cm]: 5

Szerokość opakowania jednostkowego [cm]: 5

Wysokość opakowania jednostkowego [cm]: 6.5

Dokument utworzono: 17.11.2022, 12:17

Zastrzega się możliwość wprowadzenia zmian technicznych. Dane zawarte w tym katalogu nie są prawnie wiążące.

Fotometria: wyniki uzyskane podczas badania konkretnego egzemplarza.

PL

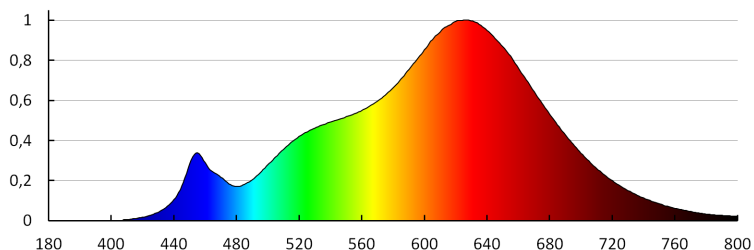
35240 IQ-LED GU10 6,5W-WW

Źródło światła LED

Waga kartonu [kg]: 5.7
Szerokość kartonu [cm]: 30
Wysokość kartonu [cm]: 17
Długość kartonu [cm]: 60
Objętość kartonu [m³]: 0.0306

INFORMACJE DODATKOWE:

- Certyfikat TÜV: Numer TM 61000367.003, ważny do 2023-03-27



KANLUX S.A. (kat 35240) IQ-LED GU10 6,5W-WW / LDC (Polar)

Luminaire: KANLUX S.A. (kat 35240) IQ-LED GU10 6,5W-WW
 Lamps: 1 x IQ-LED GU10 6,5W-WW

