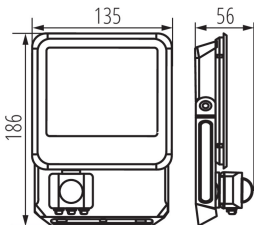


33887 IQ-LED FL-30W-NW-SE

Naświetlacz Led



Ilość cykli wł/wył: ≥ 25000

Kąt świecenia [°]: 100

Skuteczność świetlna lampy [lm/W]: 115

Zakres temperatury otoczenia, na którą może być narażony wyrób [°C]: $-30 \div 50$

Materiał obudowy: metal

Rodzaj czujnika: PIR

Rodzaj przyłącza: wolne końce przewodów

Rodzaj przewodu: H05RN-F

Długość przewodu [m]: 0.3

Przekrój przewodu [mm²]: 1

Czas działania czujnika [sekunda-minuta]: 10-7

Czas nagrzewania lampy [s]: ≤ 1

Czas zapłonu lampy [s]: $\leq 0,5$

kąt działania czujnika [°]: 120

Nastawa pozioma natężenia oświetlenia, przy którym czujnik wykrywa ruch [lx]: 10-2000

Oprawa ruchoma w zakresie wertykalnym [°]: 180

Stopień IP: 44

Zasięg czujnika [m]: max 8

DANE LOGISTYCZNE:

Jednostka miary: sztuka

Jak pakowane: 20

Ilość sztuk w opakowaniu pośrednim: 1

Ilość sztuk w opakowaniu zbiorczym: 20

Masa jednostkowa netto [g]: 406

Gramatura [g]: 503.5

Długość opakowania jednostkowego [cm]: 14.5

Szerokość opakowania jednostkowego [cm]: 6

Wysokość opakowania jednostkowego [cm]: 19.5

Waga kartonu [kg]: 10.07

Szerokość kartonu [cm]: 30

Wysokość kartonu [cm]: 22.5

Długość kartonu [cm]: 62

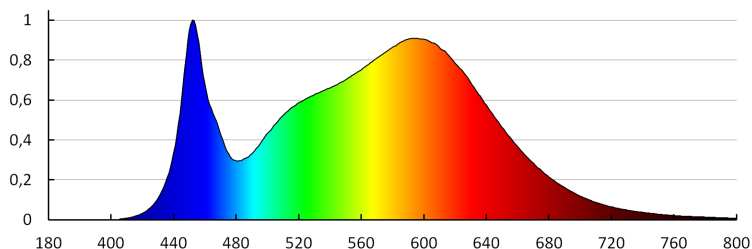
Objętość kartonu [m³]: 0.04185

INFORMACJE DODATKOWE:

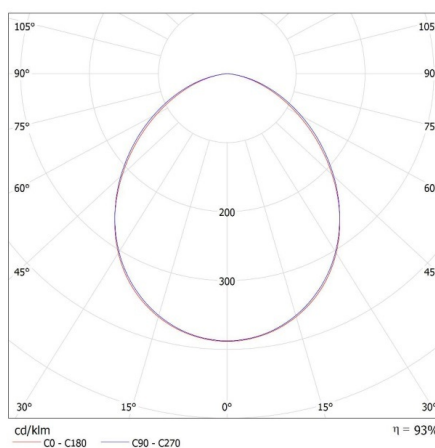
- 5 lat Gwarancji na warunkach oświadczenia gwarancyjnego, dostępnego na stronie internetowej
-

33887 IQ-LED FL-30W-NW-SE

Naświetlacz Led



KANLUX S.A. (kat 33887) IQ-LED FL-30W-NW-SE / LDC (Polar)

Luminaire: KANLUX S.A. (kat 33887) IQ-LED FL-30W-NW-SE
Lamps: 1 x IQ-LED FL-30W-NW

AKCESORIA

33889



IQ-LED FL QC I 3x1MM2

Szybkozłącza hermetyczna zapewniająca łatwe, szybkie i pewne podłączenie kabla przyłączeniowego oraz naświetlacza, IQ-LED FL QC I 3x1MM2 (33889)