


Plafoniera LED

5905339333438



Oprawy Kanlux BENO to unikatowa konstrukcja i wyjątkowy efekt świetlny. Zostały stworzone przez projektantów Kanlux, dlatego ich wzory zostały przez nas zastrzeżone w urzędzie patentowym. Kanlux BENO LED to wysoka odporność na warunki atmosferyczne - dlatego możemy stosować je wewnątrz domu jak i na zewnątrz. To również szybki i łatwy montaż na suficie lub ścianie oraz czujnik ruchu (w wersjach -SE) z możliwością regulacji. Kanlux BENO LED jest oprawą multifunkcyjną, którą ze względu na jej aspekty techniczne, możemy zastosować praktycznie w każdym miejscu. Ponadto jej design jest unikatowy i stanie się ona ozdobą każdego miejsca, w którym ją umieścimy.

### DANE OGÓLNE:

**Kolor:** grafitowy

**Miejsce montażu:** do nadbudowania na ścianie, do nadbudowania na suficie

**Miejsce zastosowania:** wewnątrz i na zewnątrz

**Minimalna odległość od oświetlanego obiektu:** 0,5m

**Możliwość współpracy ze ściemniaczem:** nie

**Długość [mm]:** 260

**Szerokość [mm]:** 260

**Wysokość [mm]:** 55

**Zawartość rtęci:** nie

**Zintegrowane źródło światła LED:** tak

### DANE TECHNICZNE:

**Napięcie znamionowe [V]:** 220-240 AC

**Częstotliwość znamionowa [Hz]:** 50

**Moc maksymalna [W]:** 24

**Klasa ochronności przed porażeniem elektrycznym:** II

**Materiał klosza:** tworzywo sztuczne

**Rodzaj diody:** LED SMD

**Strumień świetlny oprawy [lm]:** 1920

**Użyteczny strumień świetlny źródła światła  $\Phi$ use [lm]:** 2900

**Użyteczny strumień świetlny źródła światła  $\Phi$ use [lm]:** w kuli (360°)

**Barwa światła:** biała

**Skorelowana temperatura barwowa [K]:** 4000


**Jednolitość barwy w elipsach McAdama:**  $\leq 6$

**Wskaźnik oddawania barw:** 80

**Trwałość [h]:** 20000

**Współczynnik zachowania strumienia świetlnego na zakończenie nominalnego okresu trwałości:** L70B50

### Plafoniera LED



Ilość cykli wł/wył:  $\geq 20000$

Kąt świecenia [°]: 110

Skuteczność świetlna lampy [lm/W]: 80

Zakres temperatury otoczenia, na którą może być narażony wyrób [°C]:  $-15 \div 35$

Materiał obudowy: tworzywo sztuczne

Rodzaj przyłącza: kostka samozaciskowa

Zakres przekrojów stosowanych przewodów [mm<sup>2</sup>]:  $0,5 \div 1,5$

Czas nagrzewania lampy [s]:  $\leq 1$

Czas zapłonu lampy [s]:  $\leq 0,5$

Stopień IP: 54

#### DANE LOGISTYCZNE:

Jednostka miary: sztuka

Jak pakowane: 10

Ilość sztuk w opakowaniu pośrednim: 1

Ilość sztuk w opakowaniu zbiorczym: 10

Masa jednostkowa netto [g]: 656

Gramatura [g]: 860

Długość opakowania jednostkowego [cm]: 26.5

Szerokość opakowania jednostkowego [cm]: 6

Wysokość opakowania jednostkowego [cm]: 26.5

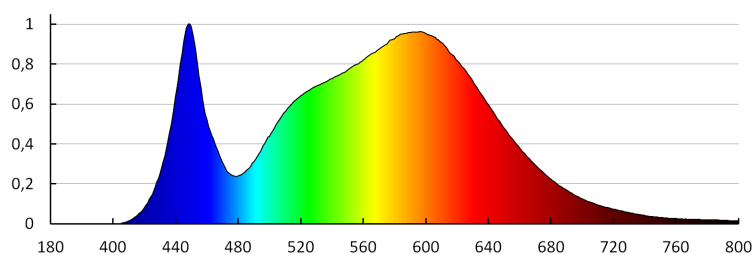
Waga kartonu [kg]: 8.6

Szerokość kartonu [cm]: 33

Wysokość kartonu [cm]: 29

Długość kartonu [cm]: 55

Objętość kartonu [m<sup>3</sup>]: 0.052635



### Plafoniera LED

KANLUX S.A. (kat 33343) BENO 24W NW-L-GR / LDC (Polar)

Luminaire: KANLUX S.A. (kat 33343) BENO 24W NW-L-GR  
Lamps: 1 x BENO 24W NW-L-GR

