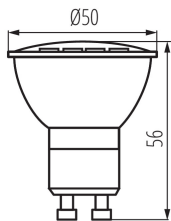


31238 GU10 8W-CW LED

Źródło światła LED

8595665312381

**RODZAJ ŹRÓDŁA ŚWIATŁA:**

Zastosowana technologia oświetleniowa: LED

Bezkierunkowe lub kierunkowe źródło światła: DLS

Źródło światła zasilane lub niezasilane napięciem sieciowym :
MLS

Połączone źródło światła (CLS): nie

Źródło światła z możliwością zmiany barwy światła : nie

Źródło światła o wysokiej luminancji: nie

Oslona przeciwolśnieniowa: nie

Funkcja ściemniania: nie

PARAMETRY PRODUKTU:

Kolor: biały

Możliwość współpracy ze ściemniaczem: nie

Wysokość [mm]: 56

Głębokość [mm]: 50

Średnica [mm]: 50

Napięcie znamionowe [V]: 220-240 AC

Częstotliwość znamionowa [Hz]: 50

Prąd znamionowy lampy [mA]: 46

Całkowity znamionowy strumień świetlny [lm]: 690

Znamionowy kąt promieniowania [°]: 100

Materiał klosza: tworzywo sztuczne

Źródło światła: PAR16

Rodzaj diody: LED SMD

Barwa światła: chłodnobiała

Trzonek: GU10

Znamionowa trwałość lampy [h]: 15000

Ilość cykli wł/wył: ≥15000

Kształt źródła światła: spot

Zawartość rtęci: nie

PARAMETRY KIERUNKOWYCH ŹRÓDEŁ ŚWIATŁA:

Światłość szczytowa [cd]: 290

Kąt promieniowania [°]: 100

PARAMETRY ŹRÓDEŁ ŚWIATŁA LED I OLED:Zużycie energii w trybie włączenia źródła światła (kWh/1000h) :
8


Klasa efektywności energetycznej : G

Użyteczny strumień świetlny źródła światła Φuse [lm] : 560

Użyteczny strumień świetlny źródła światła Φuse [lm] : w
szerokim stożku (120°)

31238 GU10 8W-CW LED

Źródło światła LED



Skorelowana temperatura barwowa [K]: 5000

Jednolitość barwy w elipsach McAdama: ≤ 6

Moc w trybie włączenia Pon źródła światła [W]: 8

Wysokość źródła światła [mm]: 56

Szerokość źródła światła [mm]: 50

Głębokość źródła światła [mm]: 50

Wskaźnik oddawania barw: 80

Współrzędne chromatyczności (x): 0,345

Współrzędne chromatyczności (y): 0,352

Deklaracja równoważności mocy [W]: 57

Wartość wskaźnika oddawania barw R9: 9

Współczynnik trwałości: ≥ 0.9

Współczynnik zachowania strumienia świetlnego: 0.93

PARAMETRY ZASILANYCH Z SIECI ŹRÓDEŁ ŚWIATŁA LED I OLED:

Współczynnik przesuwu fazowego ($\cos \phi 1$): 0,9

Źródło światła LED zastępuje fluorescencyjne źródło światła bez wbudowanego statecznika o określonej mocy: nie dotyczy

Wskaźnik migotania (Pst LM): $\leq 1,0$

Wskaźnik efektu stroboskopowego (SVM): $\leq 0,4$

DANE LOGISTYCZNE:

Jednostka miary: sztuka

Jak pakowane: 10

Ilość sztuk w opakowaniu pośrednim: 10

Ilość sztuk w opakowaniu zbiorczym: 200

Masa jednostkowa netto [g]: 22

Gramatura [g]: 32.5

Długość opakowania jednostkowego [cm]: 5

Szerokość opakowania jednostkowego [cm]: 5

Wysokość opakowania jednostkowego [cm]: 6

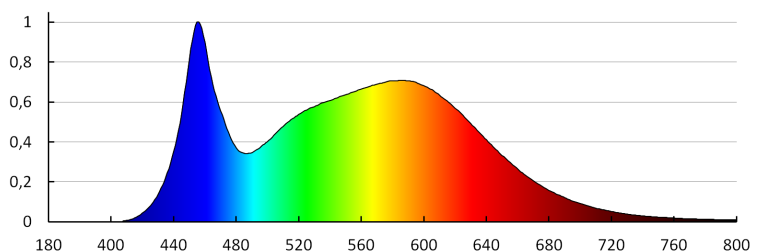
Waga kartonu [kg]: 6.5

Szerokość kartonu [cm]: 28

Wysokość kartonu [cm]: 26

Długość kartonu [cm]: 53

Objętość kartonu [m³]: 0.038584



31238 GU10 8W-CW LED

Źródło światła LED

