
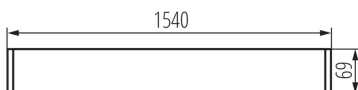
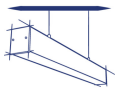
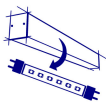


## 27422 ALIN 4LED 1X150-W

Oprawa liniowa pod tuby LED T8

5905339274229



### DANE OGÓLNE:

**Kolor:** biały

**Miejsce montażu:** do zawieszenia na suficie

**Miejsce zastosowania:** wewnątrz

**Minimalna odległość od oświetlanego obiektu:** 0,5m

**Kierunek świecenia oprawy:** dół

**Zasilanie świetlówek T8 LED:** jednostronne

**Długość [mm]:** 1540

**Szerokość [mm]:** 60

**Wysokość [mm]:** 69

### DANE TECHNICZNE:

**Napięcie znamionowe [V]:** 220-240 AC

**Częstotliwość znamionowa [Hz]:** 50

**Moc maksymalna [W]:** max 58

**Klasa ochronności przed porażeniem elektrycznym:** I

**Materiał klosza:** tworzywo sztuczne

**Źródło światła:** T8 LED

**Źródło światła w komplecie:** nie

**Trzonek:** G13

**Zakres temperatury otoczenia, na którą może być narażony wyrób [°C]:** 5÷25

**Typ klosza:** matowy

**Materiał obudowy:** stop aluminium

**Rodzaj przyłącza:** kostka samozaciskowa

**Zakres przekrojów stosowanych przewodów [mm<sup>2</sup>]:** 1,5÷2,5

**Stopień IP:** 20

### DANE LOGISTYCZNE:

**Jak pakowane:** 1

**Ilość sztuk w opakowaniu pośrednim:** 1

**Ilość sztuk w opakowaniu zbiorczym:** 1

**Masa jednostkowa netto [g]:** 2180

**Gramatura [g]:** 2630

**Długość opakowania jednostkowego [cm]:** 182

**Szerokość opakowania jednostkowego [cm]:** 11

**Wysokość opakowania jednostkowego [cm]:** 7

**Waga kartonu [kg]:** 2.63

**Szerokość kartonu [cm]:** 11

**Wysokość kartonu [cm]:** 7

**Długość kartonu [cm]:** 182

**Objętość kartonu [m<sup>3</sup>]:** 0.014014

Oprawa liniowa pod tuby LED T8

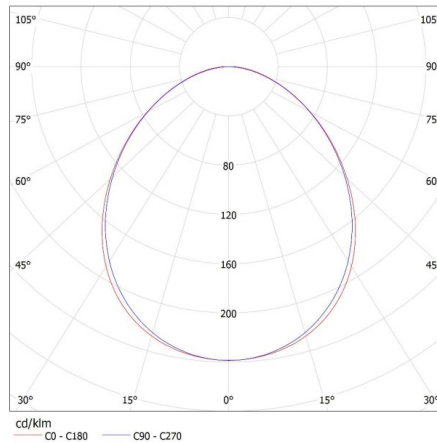


### INFORMACJE DODATKOWE:

- Atest PZH: Numer BK/K/0927/01/2018, ważny do 2023-11-28

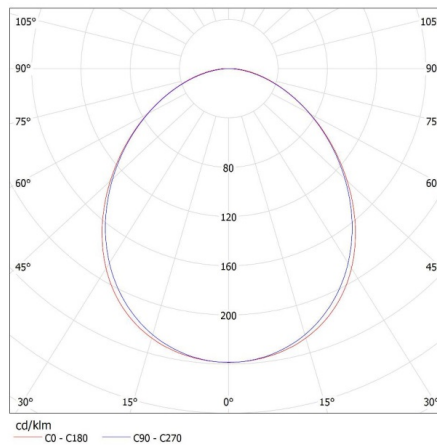
#### KANLUX S.A. (kat 27422) ALIN 4LED 1X150-W + GLASSv4 / LDC (Polar)

Luminaire: KANLUX S.A. (kat 27422) ALIN 4LED 1X150-W + GLASSv4  
Lamps: 1 x T8 LED GLASSv4 24W-NW



#### KANLUX S.A. (kat 27422) ALIN 4LED 1X150-W + GLASSv3 / LDC (Polar)

Luminaire: KANLUX S.A. (kat 27422) ALIN 4LED 1X150-W + GLASSv3  
Lamps: 1 x T8 LED GLASSv3 24W-NW



## 27422 ALIN 4LED 1X150-W

Oprawa liniowa pod tuby LED T8

### KANLUX S.A. (kat 27422) ALIN 4LED 1X150-W + GLASSv2 / LDC (Polar)

Luminaire: KANLUX S.A. (kat 27422) ALIN 4LED 1X150-W + GLASSv2  
Lamps: 1 x T8 LED GLASSv2 24W-NW



### KANLUX S.A. (kat 27422) ALIN 4LED 1X150-W + Miledo / LDC (Polar)

Luminaire: KANLUX S.A. (kat 27422) ALIN 4LED 1X150-W + Miledo  
Lamps: 1 x T8 LED 22W-NW

