


Plafoniera

5905339231239



Oryginalne, a zarazem stylowe okrągłe oprawy JASMIN cechują się nowoczesnym i atrakcyjnym designem. Obudowa plafoniera wykonana jest z drewna oraz szkła trawionego (satynowego), które zapewnia równomierne rozproszenie światła. Klasyczne połączenie drewna i szkła sprawia, że jest to bardzo uniwersalne rozwiązanie oświetleniowe.

DANE OGÓLNE:

Kolor: dąb sonoma

Miejsce montażu: do nadbudowania na ścianie, do nadbudowania na suficie

Miejsce zastosowania: wewnątrz

Minimalna odległość od oświetlanego obiektu : 0,5m

Możliwość montażu na powierzchniach normalnie palnych: nie

Wyrób jest nieodpowiedni do montażu na podłożu normalnie palnym: tak

Wyrób nie nadający się do okrywania materiałem

termoizolacyjnym: tak

Wysokość [mm]: 77

Średnica [mm]: 275

DANE TECHNICZNE:

Napięcie znamionowe [V]: 220-240 AC

Częstotliwość znamionowa [Hz]: 50

Moc maksymalna [W]: max 20

Klasa ochronności przed porażeniem elektrycznym : I

Materiał klosza: szkło

Źródło światła: LED

Źródło światła w komplecie: nie

Trzonek: E27

Zakres temperatury otoczenia, na którą może być narażony wyrób [°C]: 5÷25

Materiał obudowy: drewno

Rodzaj przyłącza: kostka przyłączeniowa

Zakres przekrojów stosowanych przewodów [mm²]: 1÷1,5

Stopień IP: 20

DANE LOGISTYCZNE:

Jak pakowane: 1

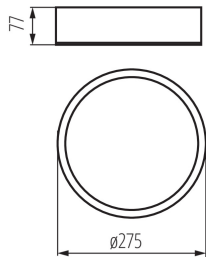
Ilość sztuk w opakowaniu pośrednim: 1

Ilość sztuk w opakowaniu zbiorczym: 1

Masa jednostkowa netto [g]: 1150

Gramatura [g]: 1320

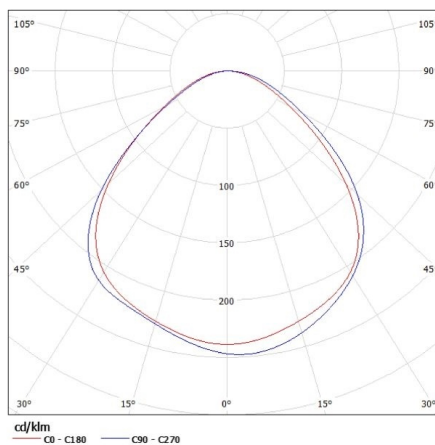
Plafoniera



Długość opakowania jednostkowego [cm]: 32
Szerokość opakowania jednostkowego [cm]: 32
Wysokość opakowania jednostkowego [cm]: 9
Waga kartonu [kg]: 1.32
Szerokość kartonu [cm]: 32
Wysokość kartonu [cm]: 9
Długość kartonu [cm]: 32
Objętość kartonu [m³]: 0.009216

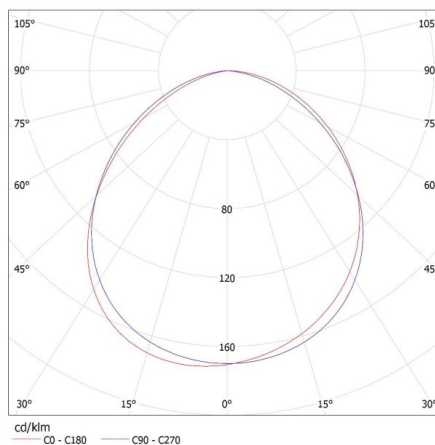
KANLUX S.A. (kat 23123) JASMIN 270-W / Krzywa rozsyłu światła (biegunowo)

Oprawa: KANLUX S.A. (kat 23123) JASMIN 270-W
Lampy: 1 x A60 60W/c



KANLUX S.A. (kat 23123) JASMIN 270-W + IQ-LED / LDC (Polar)

Luminaire: KANLUX S.A. (kat 23123) JASMIN 270-W + IQ-LED
Lamps: 1 x IQ-LED A60 10,5W-VVV



KANLUX S.A. (kat 23123) JASMIN 270-W + XLED / LDC (Polar)

Luminaire: KANLUX S.A. (kat 23123) JASMIN 270-W + XLED
Lamps: 1 x XLED A60 10W-WWW-M

