


Z0-10-5050



Z0-10-5050-RGB




Z0-COB




Z1

Z2



Z1-RGB



Z2-RGB



Z1-COB




WDC-Z1



Z2-COB




napięcie pracy:  
od 12 do 24V



złączki z przewodami  
o długości ok. 14cm



dwa typy gniazd do taśm:  
SMD3528 = 8mm  
SMD5050 = 10mm



łącze zatraskowe



kod

B46-WDC-Z1  
B46-Z0-08-3528  
B46-Z0-10-5050  
B46-Z0-10-5050-RGB  
B46-Z1-08-3528  
B46-Z1-10-5050  
B46-Z1-10-5050-RGB  
B46-Z2-08-3528  
B46-Z2-10-5050  
B46-Z2-10-5050-RGB  
B46-Z0-08-COB  
B46-Z1-08-COB  
B46-Z2-08-COB



EAN

5900280933683  
5900280933553  
5900280933560  
5900280933577  
5900280933584  
5900280933690  
5900280933607  
5900280933614  
5900280933621  
5900280933638  
5900280968340  
5900280968357  
5900280968364



typ złączki

wtyk żeński z przewodem  
samozaciskowa  
samozaciskowa  
samozaciskowa  
1-stronna z przewodem  
1-stronna z przewodem  
1-stronna z przewodem  
2-stronna z przewodem  
2-stronna z przewodem  
2-stronna z przewodem  
2-stronna z przewodem  
samozaciskowa  
1-stronna z przewodem 15cm  
2-stronna z przewodem 15cm



typ kompatybilnej taśmy LED

SMD3528/5050 - 8/10mm - mono  
SMD3528 - 8mm - mono  
SMD5050 - 10mm - mono  
SMD5050 - 10mm - RGB  
SMD3528 - 8mm - mono  
SMD5050 - 10mm - mono  
SMD5050 - 10mm - RGB  
SMD3528 - 8mm - mono  
SMD5050 - 10mm - mono  
SMD5050 - 10mm - RGB  
COB  
COB  
COB