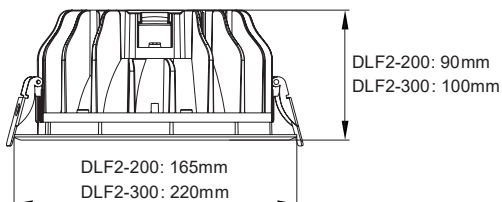
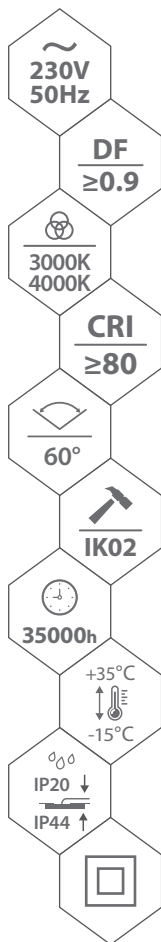


## DLF2 FALED 2

DOWNLIGHT FITTING  
DOWNLIGHT-LED-LEUCHTEN

MATERIAŁ ► stop aluminium, tworzywo sztuczne  
MATERIAL ► aluminum alloy, plastic  
MATERIAL ► aluminiumlegierung, kunststof



mleczny klosz



złącze przyłączeniowe



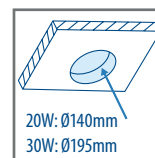
mocowanie podtynkowe  
za pomocą uchwytów



wysoka efektywność  
odprowadzania ciepła



zewnętrzny zasilacz



20W: Ø140mm  
30W: Ø195mm

średnice otworów  
montażowych



kod

C70-DLF2-200-3K  
C70-DLF2-200-4K  
C70-DLF2-300-3K  
C70-DLF2-300-4K



EAN

5900280967886  
5900280951052  
5900280967879  
5900280951069



opakowanie

1/20  
1/20  
1/10  
1/10



barwa światła [K]

3000  
4000  
3000  
4000



moc [W]

20  
20  
30  
30



strumień świetlny [lm]

2150  
2200  
3800  
3900