

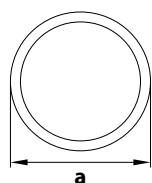
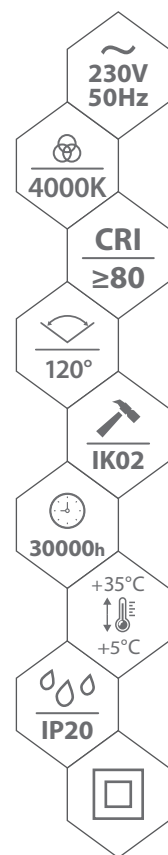
MATERIAL ► stop aluminium, klosz: PMMA
MATERIAL ► aluminum alloy, lamp cover: PMMA
MATERIAL ► aluminiumlegierung, schirm: PMMA



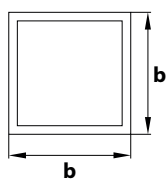
SLR



SLS



a

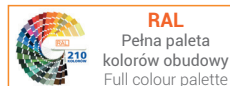


b

[mm]	a
SLR-120:	Ø 115
SLR-180:	Ø 168
SLR-240:	Ø 217
SLR-300:	Ø 295

[mm]	b
SLS-120:	115x115
SLS-180:	168x168
SLS-240:	217x217
SLS-300:	295x295

SAMSUNG LED inside



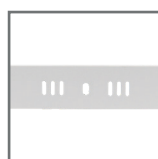
RAL
Pełna paleta
kolorów obudowy
Full colour palette



SLS obudowa w
kolorze RAL9005



solidna konstrukcja



otwory wspomagające
chłodzenie oprawy



zewnętrzny zasilacz
w komplecie



szybkołączka zasilacza
ułatwiająca montaż



kod

C39-SLS-120-060-4K
C39-SLS-180-120-4K
C39-SLS-240-180-4K
C39-SLS-300-240-4K
C39-SLR-120-060-4K
C39-SLR-180-120-4K
C39-SLR-240-180-4K
C39-SLR-300-240-4K



EAN

5900280909862
5900280909886
5900280909909
5900280914699
5900280909800
5900280909824
5900280909848
5900280914651



opakowanie

1/20
1/20
1/10
1/10
1/20
1/10
1/10
1/20



barwa światła [K]

4000
4000
4000
4000
4000
4000
4000
4000



moc [W]

6
12
18
24
6
12
18
24



strumień świetlny [lm]

570
1140
1710
2150
570
1140
1710
2150