

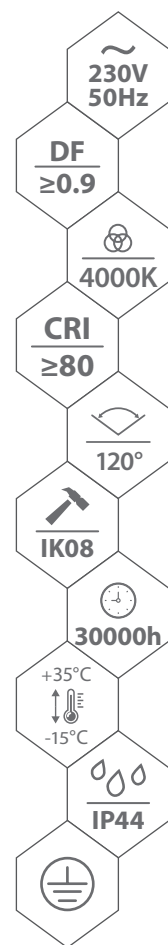
# PLAFONIERA LED



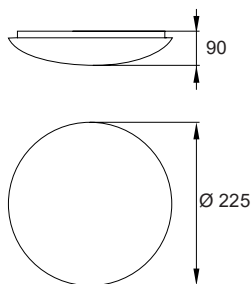
LED CEILING LAMP  
LED DECKENLEUCHTEN

## PSF704 PAULA

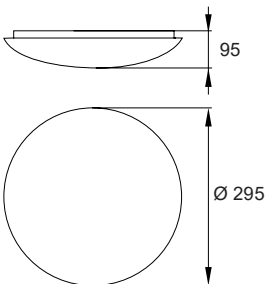
MATERIAL ▶ stal, klosz: PMMA  
MATERIAL ▶ steel, lamp cover: PMMA  
MATERIAL ▶ stahl, schirm: PMMA



▶ PSF704-104/124



▶ PSF704-184/224



wbudowane źródła  
światła LED



modele MD - zasilacz  
z funkcją półcienia -  
20% mocy



złącze przyłączeniowe



mleczny klosz



uszczelnienie oprawy



kod



EAN



opakowanie



barwa światła  
[K]

$P_{ON}$

moc [W]

$P_{sb}$

moc w trybie  
czuwania [W]



strumień świetlny  
[lm]



wbudowany czujnik  
ruchu

C36-PSF704-104	5900280907981	1/6	4000	10	-	750	nie
C36-PSF704-124	5900280939661	1/6	4000	12	-	1200	nie
C36-PSF704-184	5900280939685	1/6	4000	18	-	1550	nie
C36-PSF704-244	5900280939708	1/6	4000	24	-	1900	nie
C36-PSF704-104-MD	5900280907219	1/6	4000	10	<0.5	750	mikrofalowy z f. półcienia
C36-PSF704-124-MD	5900280939678	1/6	4000	12	<0.5	1200	mikrofalowy z f. półcienia
C36-PSF704-184-MD	5900280939692	1/6	4000	18	<0.5	1550	mikrofalowy z f. półcienia
C36-PSF704-244-MD	5900280939715	1/6	4000	24	<0.5	1900	mikrofalowy z f. półcienia