

CZUJNIK RUCHU

MOTION SENSOR
BEWEGUNGSMELDER
ДАТЧИКИ ДВИЖЕНИЯ
POHYBOVÉ ČIDLO



SES



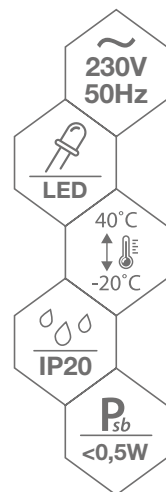
SES05WH



SES05BL-A



SES05BL-B



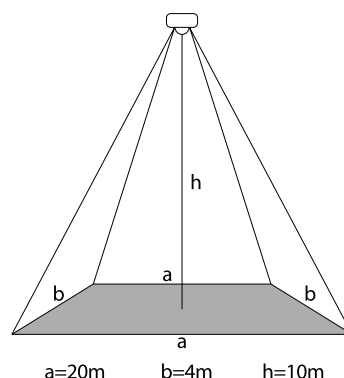
SES08WH



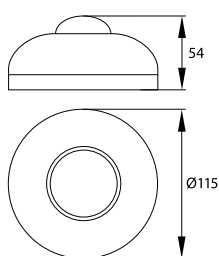
SES07WH
z funkcją obecności



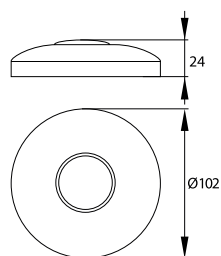
Pole detekcji czujnika SES08WH



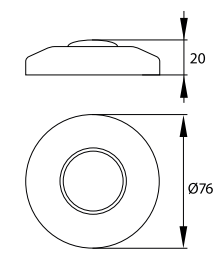
► SES05WH



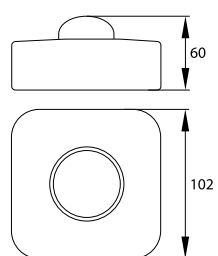
► SES05BL-A/05WH-A



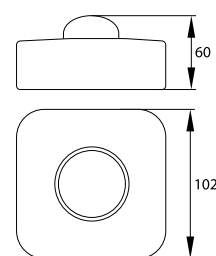
► SES05BL-B/05WH-B



► SES08WH



► SES07WH



regulacja czujnika



złącze przyłączeniowe



soczewka czujnika



dostęp do pokręteł
regulacyjnych



SES08WH - budowa soczewki
zapewnia prostokątny
kształt pola detekcji



kod	EAN	opakowanie	kolor	sposób regulacji	typ czujnika	zakres detekcji	moc [W] (żarówce / CFL lub LED)
B50-SES05WH	5908311364192	1/50	biały	time / lux	PIR (podczerwień)	360° max. Ø6m	1200 / 300
B50-SES05WH-A	5900280914361	1/50	biały	time / lux	PIR (podczerwień)	360° max. Ø6m	800 / 400
B50-SES05BL-A	5900280933409	1/50	czarny	time / lux	PIR (podczerwień)	360° max. Ø6m	800 / 400
B50-SES05BL-B	5900280943286	1/50	czarny	time / lux	PIR (podczerwień)	360° max. Ø8m	400 / 200
B50-SES05WH-B	5900280943293	1/50	biały	time / lux	PIR (podczerwień)	360° max. Ø8m	400 / 200
B50-SES07WH	5900280911322	1/50	biały	time / lux	PIR (podczerwień)	360° max. Ø20m	2000 / 1000
B50-SES08WH	5900280918574	1/50	biały	time / lux	PIR (podczerwień)	360° 4m x 20m	2000 / 1000