
**SPIS TREŚCI**
**Strona**

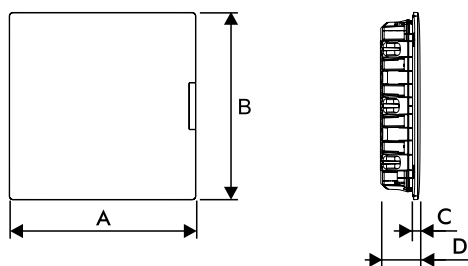
1. Opis .....	1
2. Oferta .....	1
3. Wymiary .....	1
4. Dane techniczne .....	2
5. Zgodność z normami .....	2
6. Wyposażenie .....	3
7. Akcesoria .....	3

**1. OPIS**

Rozdzielnice wnekowe, kompletne (obudowa + drzwi).  
 Montaż wnekowy w ścianach murowanych i pustych.  
 - Konstrukcja wsporcza ze wspornikami o rozstawie 150 mm  
 - Demontowane osłony osobno na każdy rząd rozdzielnic (od 2-rzędowych wzwyż)  
 - Możliwość wyposażenia w płytę perforowaną i osłony pełne (od 2-rzędowych wzwyż) do montażu urządzeń niemodułowych  
 - Możliwość wyposażenia drzwi w zamek zamawiany osobno

**2. OFERTA**

Nr ref.	Rzędy	Moduły	Drzwi	Listwy zacisk.
4017 51	1	8	Przezr.	N + PE
4017 52	1	12	Przezr.	N + PE
4017 53	2	12	Przezr.	N + PE
4017 54	3	12	Przezr.	N + PE
4017 56	1	18	Przezr.	N + PE
4017 57	2	18	Przezr.	N + PE
4017 58	3	18	Przezr.	N + PE
4017 59	4	18	Przezr.	N + PE
4017 61	1	8	Białe	N + PE
4017 62	1	12	Białe	N + PE
4017 63	2	12	Białe	N + PE
4017 64	3	12	Białe	N + PE
4017 66	1	18	Białe	N + PE
4017 67	2	18	Białe	N + PE
4017 68	3	18	Białe	N + PE
4017 69	4	18	Białe	N + PE

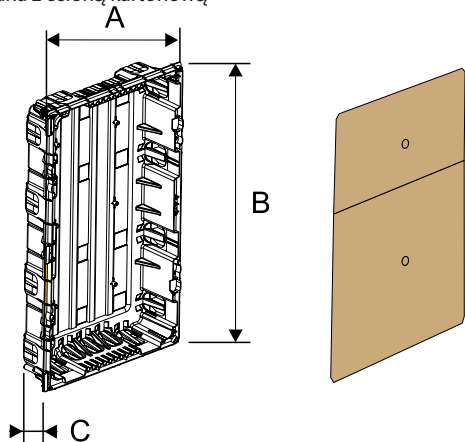
**3. WYMIARY**
**3.1 Rozdzielnice**


Nr ref.	A (mm)	B (mm)	C (mm)	D (mm)
4017 51/61	286	208	20	100
4017 52/62	359	246	20	100
4017 53/63	359	396	20	105
4017 54/64	359	546	20	105
4017 56/66	493	288	20	105
4017 57/67	493	496	20	105
4017 58/68	493	650	20	111
4017 59/69	493	800	20	111

### 3. WYMIARY (ciąg dalszy)

#### ■ 3.2 Obudowa wnątkowa

Dostarczana z osłoną kartonową



Nr ref.	A (mm)	B (mm)	C (mm)
4017 51/61	232	186	80
4017 52/62	304	222	80
4017 53/63	304	372	85
4017 54/64	304	522	85
4017 56/66	436	248	85
4017 57/67	436	456	85
4017 58/68	436	606	91
4017 59/69	436	756	91

#### ■ 3.3 Wymiary wnątek montażowych

Nr ref.	Ściany puste		Ściany murowane	
	A (mm)	B (mm)	A (mm)	B (mm)
4017 51/61	233	187	> 233	> 187
4017 52/62	305	223	> 305	> 223
4017 53/63	305	373	> 305	> 373
4017 54/64	305	523	> 305	> 523
4017 56/66	437	249	> 437	> 249
4017 57/67	437	457	> 437	> 457
4017 58/68	437	607	> 437	> 607
4017 59/69	437	757	> 437	> 757

### 4. DANE TECHNICZNE

#### ■ 4.1 Dane techniczne

- Kolor osłon frontowych i nieprzezroczystych drzwi: Biały RAL 9003
  - Kolor obudowy wnątkowej: Zielony RAL 6011
  - Stopień ochrony: IP30 - IK05 bez drzwi, IP40 - IK07 z drzwiami
  - Tworzywo samogasnące:
  - Obudowy podtynkowe do ścian pustych: 850°C
  - Konstrukcja wsporcza, osłony frontowe: 850°C
  - Drzwi: 750°C.
  - Druga klasa izolacji
  - Znamionowe napięcie robocze: 400 V AC - 50/60 Hz
  - Znamionowe napięcie izolacji: 400 V AC - 50/60 Hz
  - Prąd zwarciovy: 10 kA.
  - Temperatura magazynowania: -20°C do +70°C.
  - Temperatura pracy: -10°C do +60°C.
  - Temperatura montażu: -25°C do +60°C.
- |                            |                    |
|----------------------------|--------------------|
| - Maks. dopuszczalny prąd: | - Moc rozproszona: |
| 1x8M : 63A                 | 1x8M : 22W         |
| 1x12M : 63A                | 1x12M : 26W        |
| 2x12M : 90A                | 2x12M : 40W        |
| 3x12M : 90A                | 3x12M : 57W        |
| 1x18M : 90A                | 1x18M : 41W        |
| 2x18M : 90A                | 2x18M : 62W        |
| 3x18M : 125A               | 3x18M : 70W        |
| 4x18M : 125A               | 4x18M : 78W        |

- Obudowa wyposażona w osłabienia do wprowadzania przewodowania
- Wsporniki listew przyłączeniowych można montować bezpośrednio na obudowie lub konstrukcji wsporczej za pomocą płaskownika 12x2 mm nr ref. 4017 27 (tylko 2x18M, 3x18M oraz 4x18M)

#### ■ 2 Materiały

- Obudowa wnątkowa, osłony : Polistyren HI
- Drzwi, wkręty ¼ obrotu, uchwyty wsporników : poliwęglan
- Zawiasy: Poliamid 6.6
- Wsporniki: Stal galwanizowana

### 5. ZGODNOŚĆ Z NORMAMI

Zgodne z normą IEC 60670-24  
Zgodne z Dyrektywami ROHS oraz REACH  
Pozwalają na utworzenie zestawów zgodnych z IEC 61439-3

### 6. WYPOSAŻENIE

#### ■ 6.1 Listwy przyłączeniowe IP2X

Nr ref.	IP2X PE	IP2X N
4017 51/61	8x16 <sup>2</sup>	8x16 <sup>2</sup>
4017 52/62	1x25 <sup>2</sup> + 12x16 <sup>2</sup>	8x16 <sup>2</sup>
4017 53/63	1x25 <sup>2</sup> + 16x16 <sup>2</sup>	2 x (8x16 <sup>2</sup> )
4017 54/64	1x25 <sup>2</sup> + 21x16 <sup>2</sup>	3 x (8x16 <sup>2</sup> )
4017 56/66	1x25 <sup>2</sup> + 12x16 <sup>2</sup>	1x25 <sup>2</sup> + 12x16 <sup>2</sup>
4017 57/67	1x25 <sup>2</sup> + 16x16 <sup>2</sup>	2 x (8x16 <sup>2</sup> )
4017 58/68	1x25 <sup>2</sup> + 21x16 <sup>2</sup>	3 x (8x16 <sup>2</sup> )
4017 59/69	2x25 <sup>2</sup> + 33x16 <sup>2</sup>	4 x (8x16 <sup>2</sup> )

**6. WYPOSAŻENIE (ciąg dalszy)****6.2 Zaślepki modułowe**

Kolor: Biały RAL 9003

Nr ref.	Ilość zaślepek
4017 51/61	-
4017 52/62	1x5M
4017 53/63	1x5M
4017 54/64	2x5M
4017 56/66	1x5M
4017 57/67	2x5M
4017 58/68	2x5M
4017 59/69	2x5M

**7. AKCESORIA****7.1 Zestaw łączeniowy nr ref. 4017 23**

2 łączniki w zestawie

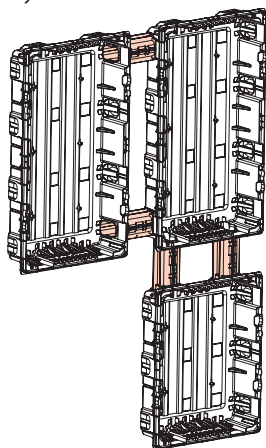
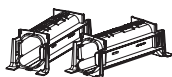
Do pionowego lub poziomego łączenia rozdzielnic

Kompatybilne ze ścianami murowanymi

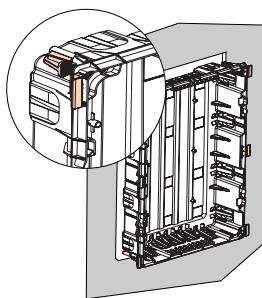
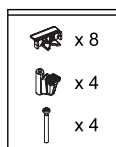
Zachowują IP40 rozdzielnic

Materiał: Polistyren R746

Materiał samogasnący: 850°C

**7.2 Uchwyty do ścian pustych nr ref. 4017 24**

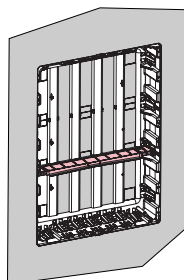
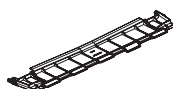
Akcesoria do montażu rozdzielnic w ścianach pustych

**7.3 Pozioma przegroda separacyjna nr ref. 4017 22**

Do montażu w rozdzielnicach 18-modułowych o 2, 3 lub 4 rzędach

Materiał: Polistyren, szary R746

Materiał samogasnący: 850°C

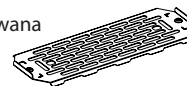
**7. AKCESORIA (ciąg dalszy)****7.4 Płyta perforowana nr ref. 4017 26**

Montowana zamiast wsporników TH35 w celu integracji urządzeń niemodułowych

Do instalacji w rozdzielnicach 18-modułowych o 2, 3 lub 4 rzędach

Wysokość 150 mm

Materiał: Stal galwanizowana

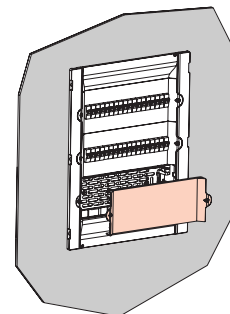
**7.5 Płyta pełna nr ref. 4017 25**

Akcesorium dla urządzeń niemodułowych

Do instalacji w rozdzielnicach 18-modułowych o 2, 3 lub 4 rzędach

Materiał: Polistyren, biały RAL 9003

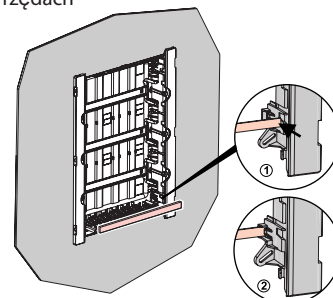
Materiał samogasnący: 850°C

**7.6 Płaskownik nr ref. 4017 27**

Do montażu listew przyłączeniowych IP 2X

Długość: 366 mm

Montaż bezpośredni na konstrukcji wsporczej rozdzielnic 18-modułowych o 2, 3 lub 4 rzędach

**7.7 Wkładka zamka nr ref. 0019 66****7.8 Zaślepki modułowe**

Możliwość odcięcia 1 lub 1/2 modułu

Kolor: Biały RAL 9003

Materiał samogasnący: 850°C

Nr ref. 0016 60: 5 modułów

Nr ref. 0016 62: 13 modułów

Nr ref. 0016 64: 18 modułów

